

**SPACE DESIGN  
ART**

*Дизайн-Проект*

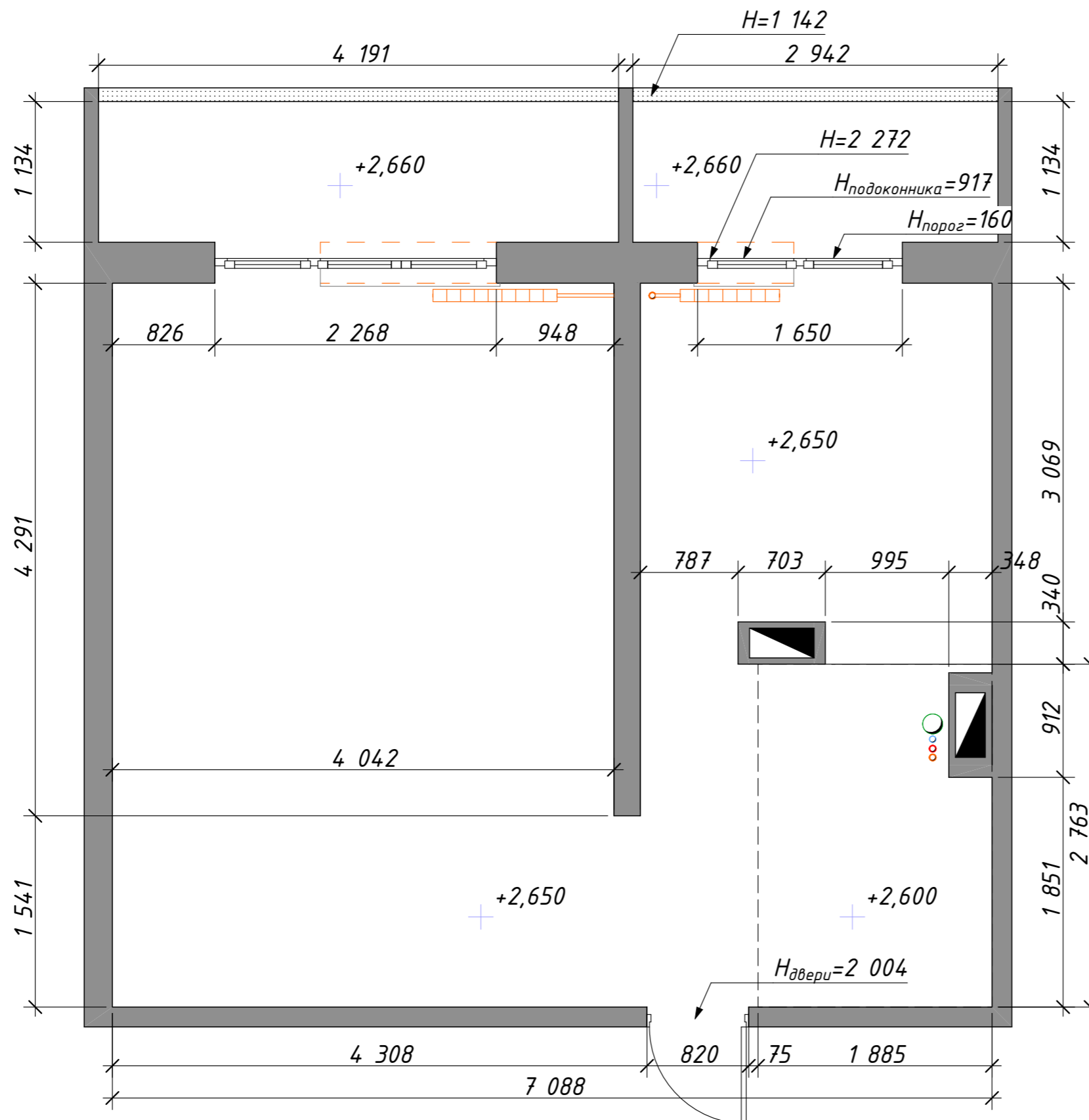
*Объект: квартира*

*Площадь: 47,4 кв.м.*

<i>Лист</i>	<i>Наименование</i>	<i>Примечание</i>
1	<i>Ведомость чертежей</i>	
2	<i>Обмерочный план</i>	
3	<i>План демонтируемых конструкций</i>	
4	<i>План возводимых конструкций</i>	
5	<i>Общий план</i>	
6	<i>План расстановки мебели</i>	
7	<i>План с габаритами мебели</i>	
8	<i>План дверей</i>	
9	<i>План окон</i>	
10	<i>План теплого пола и отопительных приборов</i>	
11	<i>План полов</i>	
12	<i>План потолков</i>	
13	<i>План с отделкой стен</i>	
14	<i>План размещения светильников и выключателей</i>	
15	<i>План привязки светильников и выключателей</i>	
16	<i>План размещения розеток и выключателей</i>	
17	<i>План привязки розеток и выключателей</i>	
18	<i>Спецификация электромонтажных изделий</i>	
19	<i>Спецификация электромонтажных изделий</i>	
20	<i>Схема разверток помещений</i>	
21	<i>Развертка прихожей</i>	
22	<i>Развертка кухня</i>	
23	<i>Развертка кухня</i>	

<i>Лист</i>	<i>Наименование</i>	<i>Примечание</i>
24	<i>Развертка прихожая</i>	
25	<i>Развертка гардероб</i>	
26	<i>Развертка балкон 2(кухня)</i>	
27	<i>Развертка спальни</i>	
28	<i>Развертка спальня</i>	
29	<i>Развертка балкон (спальня)</i>	
30	<i>Развертка С/у</i>	
31	<i>Развертка ванной</i>	
32	<i>Сводная ведомость отделочных материалов</i>	

<i>Дизайн-проект квартиры</i>			
<i>Объект по адресу: г.Москва, квартира 47,4 кв.м.</i>			
<i>Ведомость чертежей</i>	<i>Стадия</i>	<i>Лист</i>	<i>Листов</i>
	<i>РП</i>	<i>1</i>	<i>26</i>

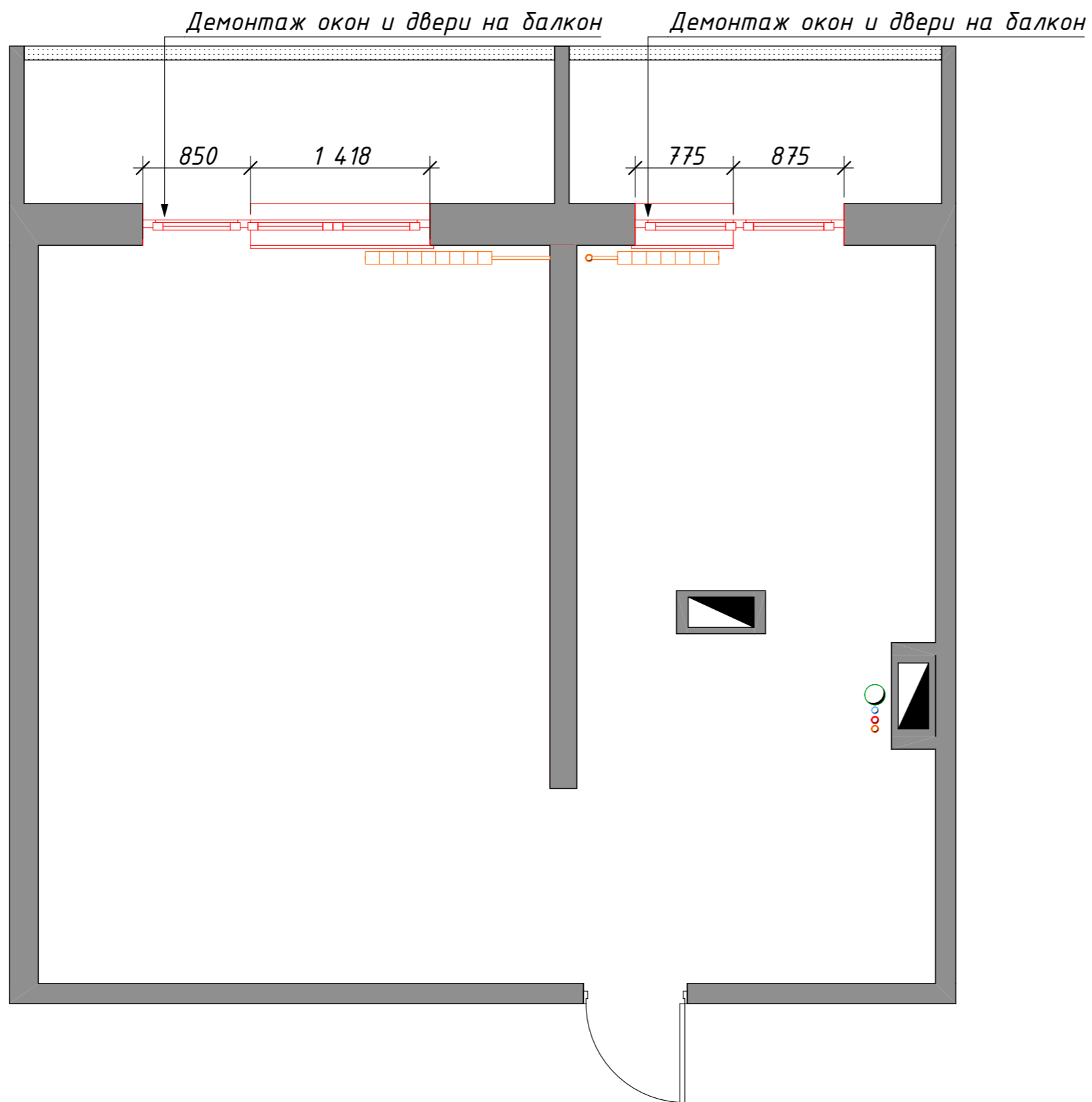


№	Наименование	Площадь
01	Помещение	40,13
02	Балкон 01	4,75
03	Балкон 02	3,34
		48,22 м <sup>2</sup>


**Примечание:**

1. Замеры производились в помещении с частичной отделкой.
2. Обмерочный чертеж не учитывает перекос конструкций и может иметь небольшие погрешности.

Дизайн-проект квартиры			
Объект по адресу: г.Москва, квартира 47,4 кв.м.			
Обмерочный план	Стадия	Лист	Листов
	РП	2	26



Условные обозначения

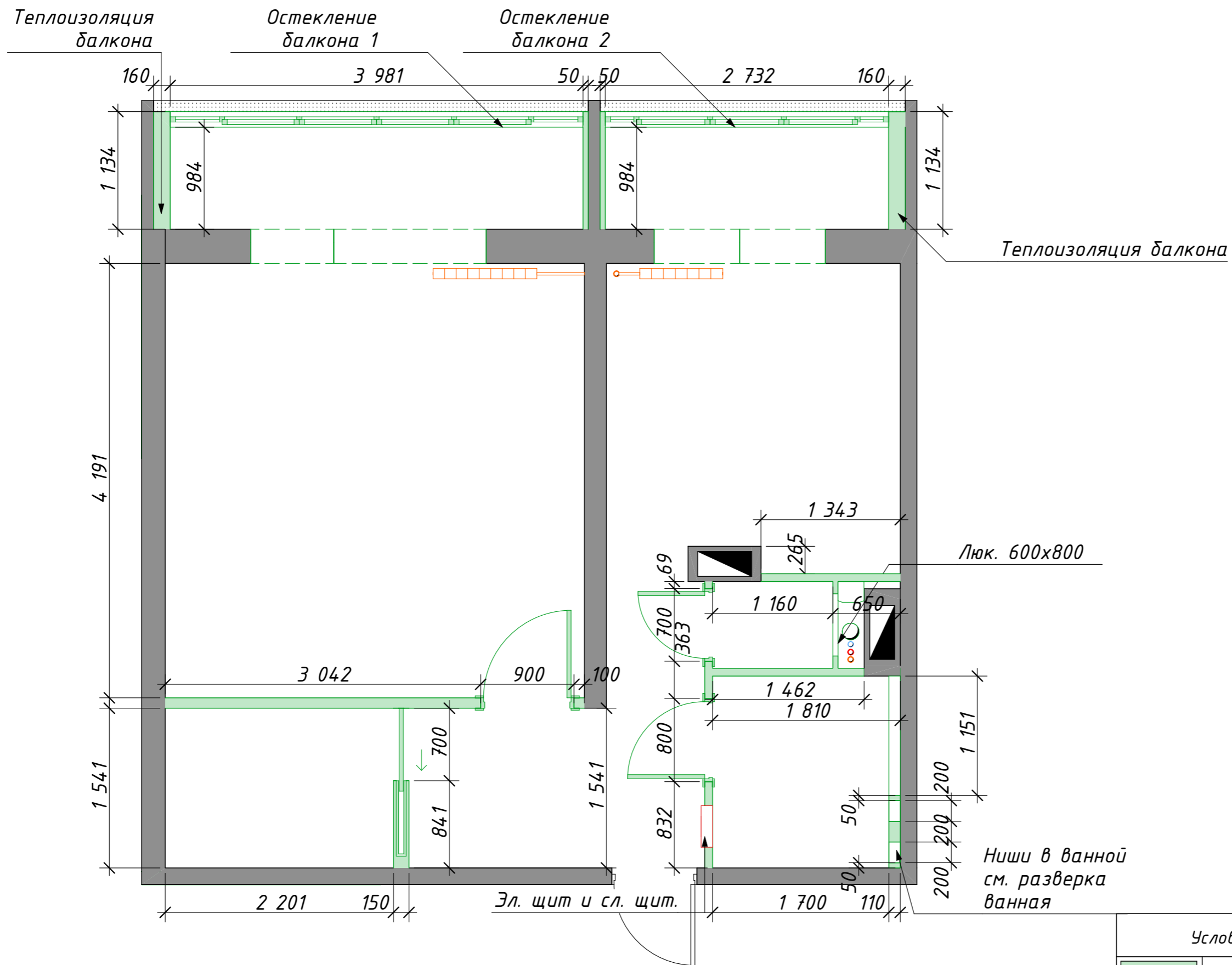
 демонтируемые конструкции

Дизайн-проект квартиры

Объект по адресу: г.Москва, квартира 47,4 кв.м.

План демонтируемых  
конструкций

Стадия	Лист	Листов
РП	3	26



**Примечание:**

1. Устройство перегородок из пеноблоков 50, 75 мм, ГКЛ.
2. Эл. Щит и слаботочный щит утапливаем в перегородку в прихожей справа.
3. Гидроизоляция, шумоизоляция, теплоизоляция стен и пола так же учесть, во время согласования ремонтных работ с прорабом.
4. Возможны погрешности в обмерах, уточнить на месте.

Условные обозначения

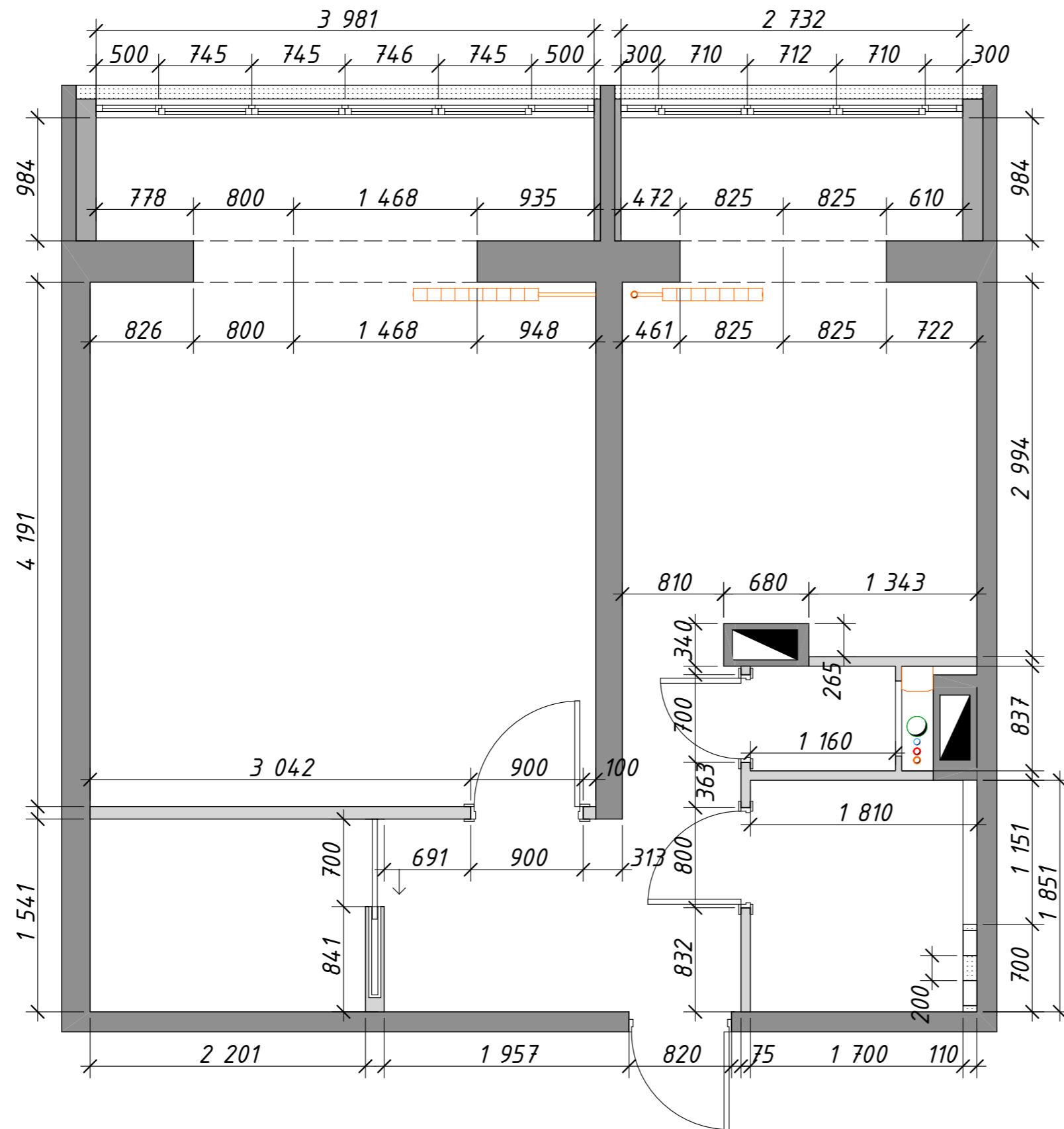
	монтируемые конструкции
--	-------------------------

Дизайн-проект квартиры

Объект по адресу: г.Москва, квартира 47,4 кв.м.

План возводимых конструкций

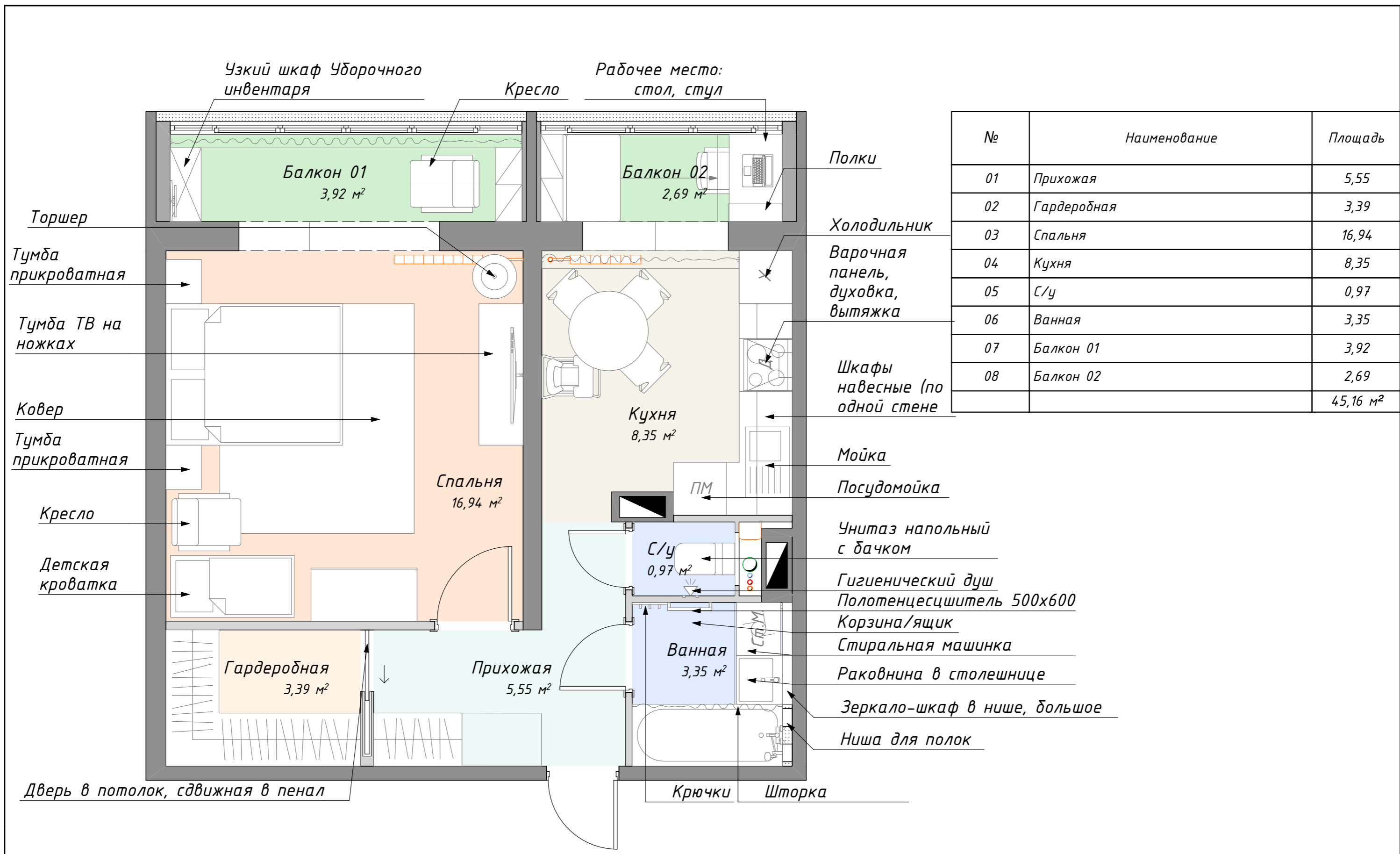
Стадия	Лист	Листов
РП	4	26



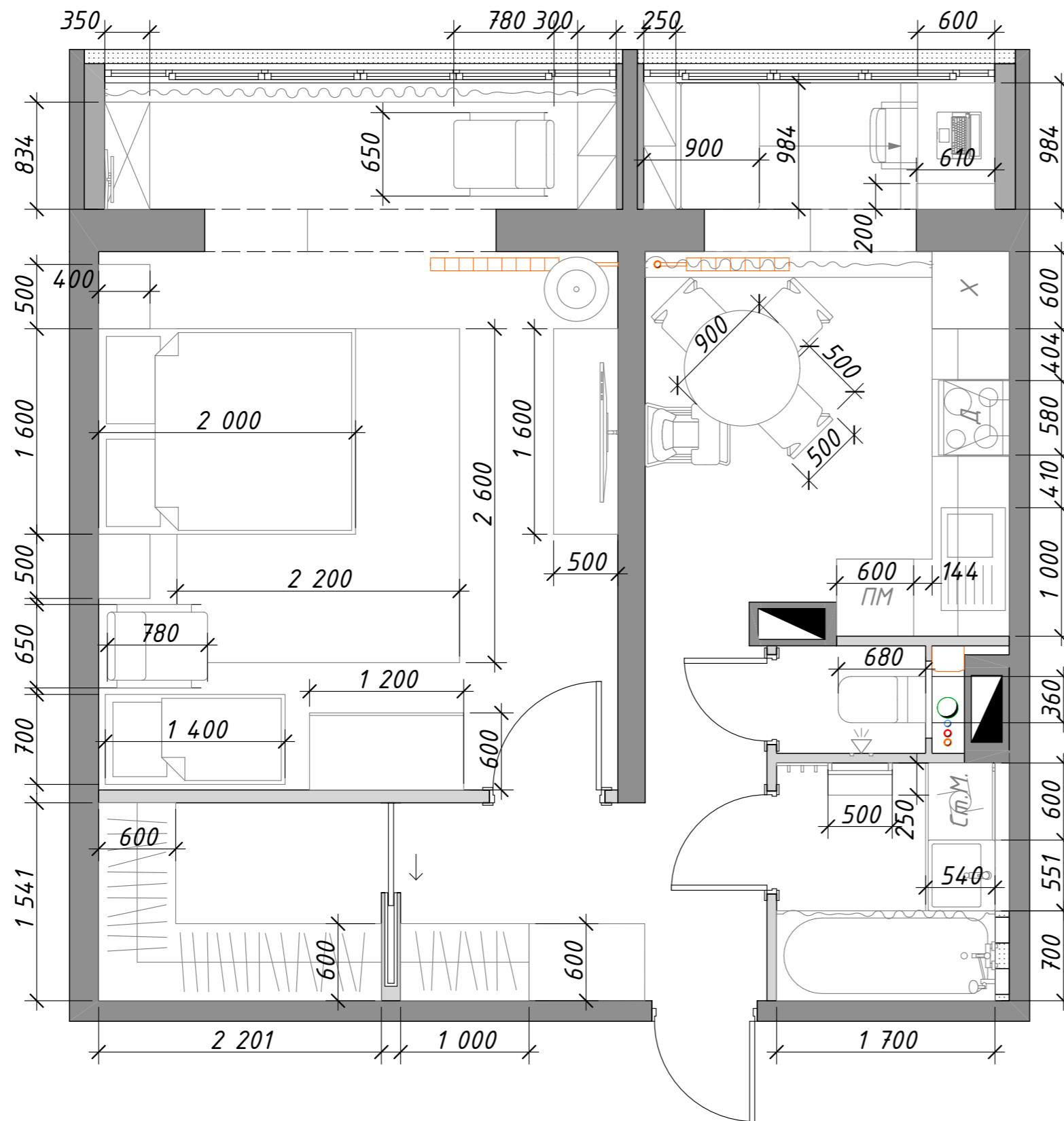
**Примечание:**

1. Устройство перегородок из пеноблоков 50, 75 мм, ГКЛ.
2. Эл. Щит и слаботочный щит утапливаем в перегородку в прихожей справа.
3. Гидроизоляция, шумоизоляция, теплоизоляция стен и пола так же учесть, во время согласования ремонтных работ с прорабом.
4. Возможны погрешности в обмерах, уточнить на месте.

Дизайн-проект квартиры			
Объект по адресу: г.Москва, квартира 47,4 кв.м.			
Общий план	Стадия	Лист	Листов
	РП	5	26



<b>Дизайн-проект квартиры</b>			
Объект по адресу: г.Москва, квартира 47,4 кв.м.			
План расстановки мебели	Стадия	Лист	Листов
	РП	6	26

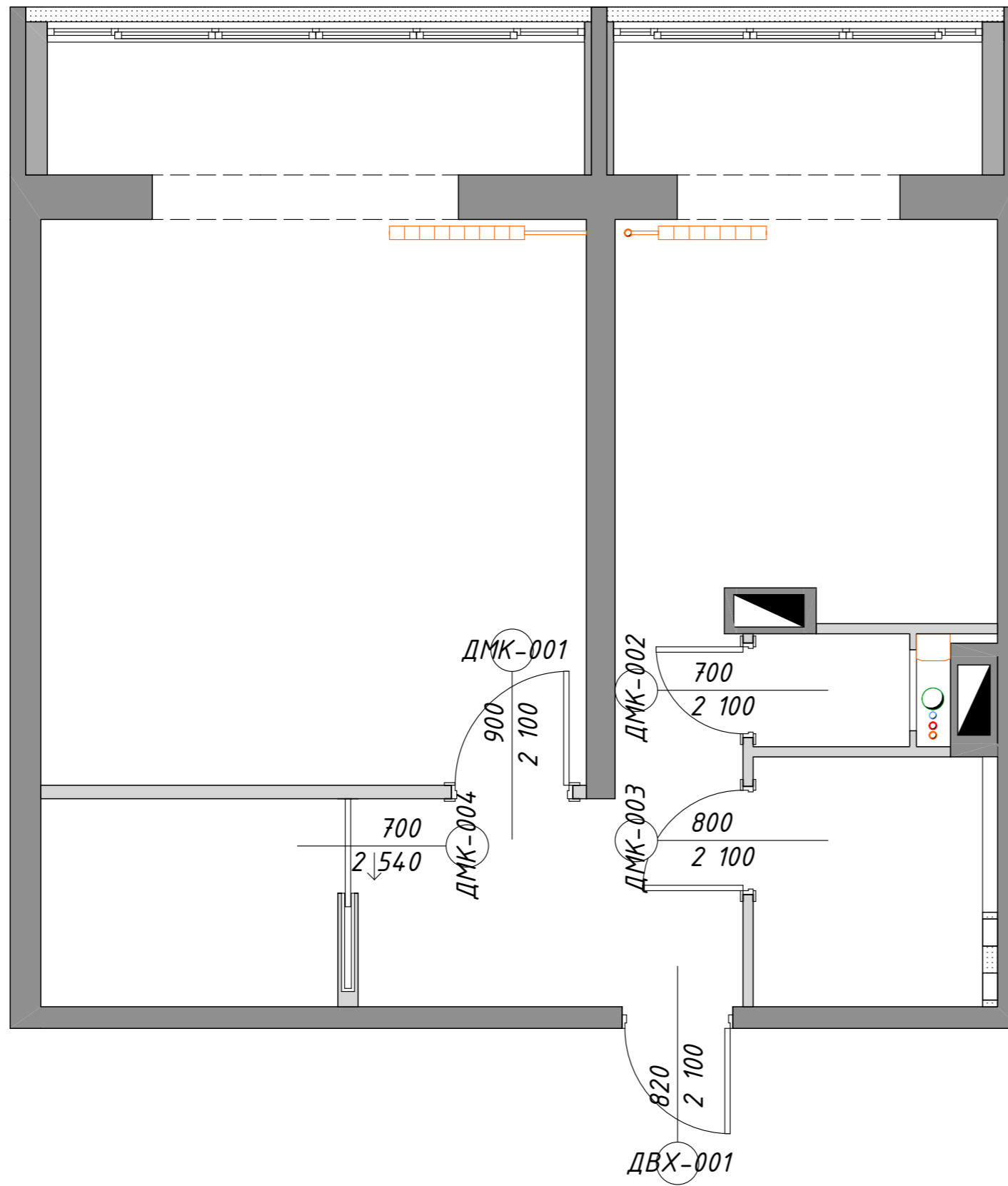


**Примечание:**

1. Точные габариты мебели уточнить по месту после чистовой отделки.
2. Не все размеры соответствуют выбранной мебели, даны для понимания габаритов и масштабов.

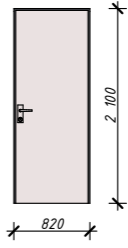
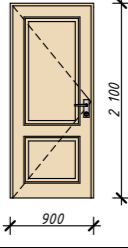
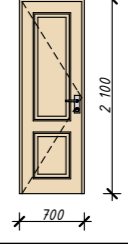
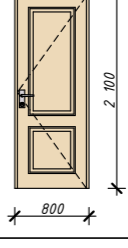

Дизайн-проект квартиры			
Объект по адресу: г.Москва, квартира 47,4 кв.м.			
План с габаритами мебели	Стадия	Лист	Листов
	РП	7	26





**Примечание:**

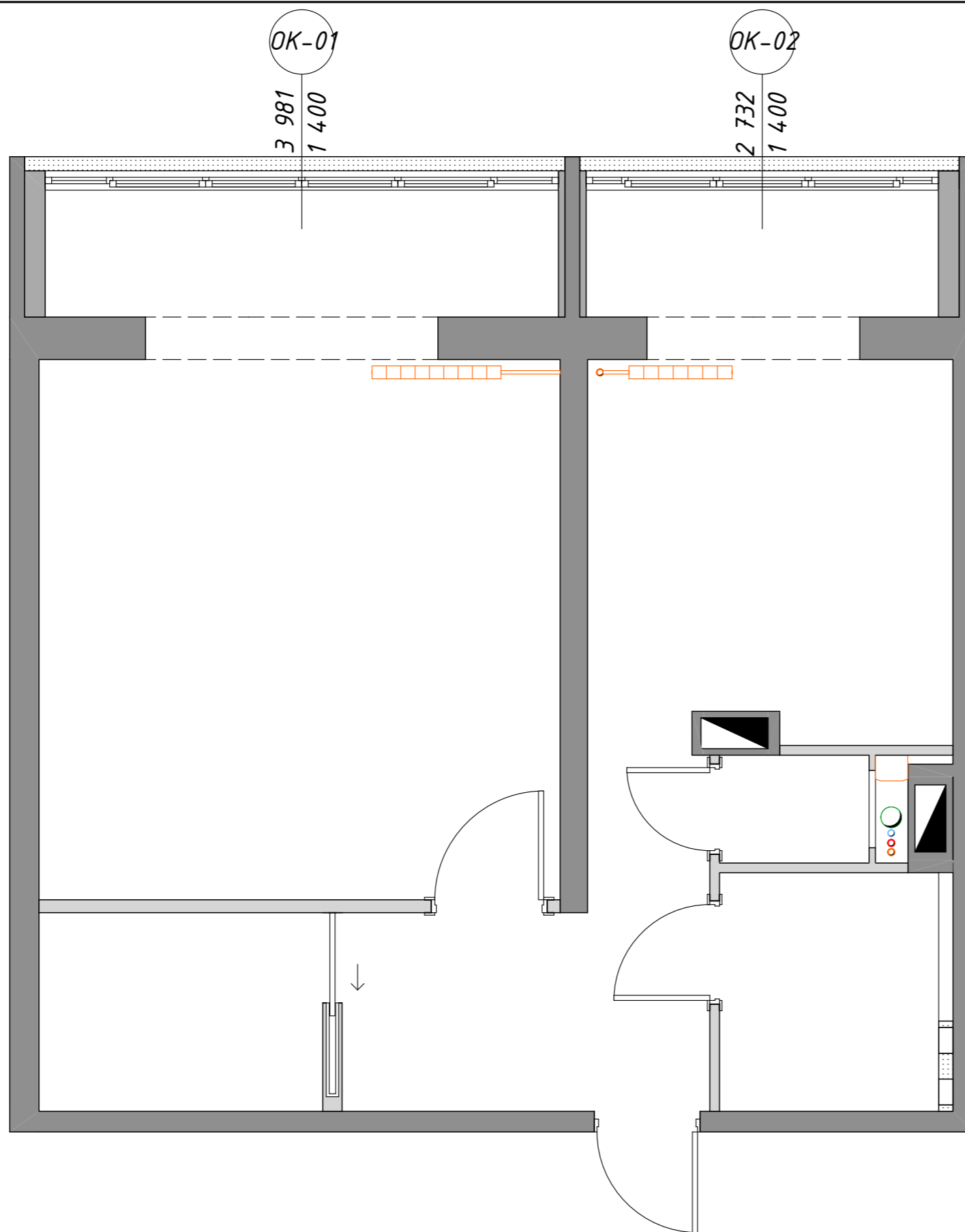
1. На чертеже указаны размеры Проемов.
2. Пенал устанавливается в момент монтажа перегородок.
3. Точную высоту уточнить после определения высоты потолка.
4. Высота проема от у.ч.п

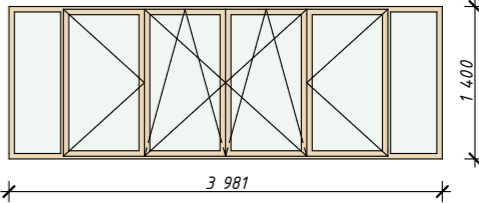
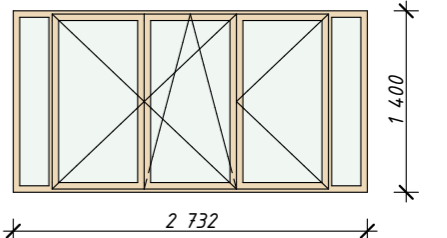
Ведомость межкомнатных дверей			
ID Элемента	Вид со Стороны Открывания	Номинальные Размеры Проема	Ориентация
ДВХ-001		820x2 100	П
ДМК-001		900x2 100	Л
ДМК-002		700x2 100	Л
ДМК-003		800x2 100	П
ДМК-004		700x2 540	Л

Дизайн-проект квартиры

Объект по адресу: г.Москва, квартира 47,4 кв.м.

План дверей	Стадия	Лист	Листов
	РП	8	26



Ведомость межкомнатных дверей		
ID Элемент а	Вид со Стороны Открывания	Номинальные Размеры Проема
OK-01		3 981×1 400
OK-02		2 732×1 400

Дизайн-проект квартиры

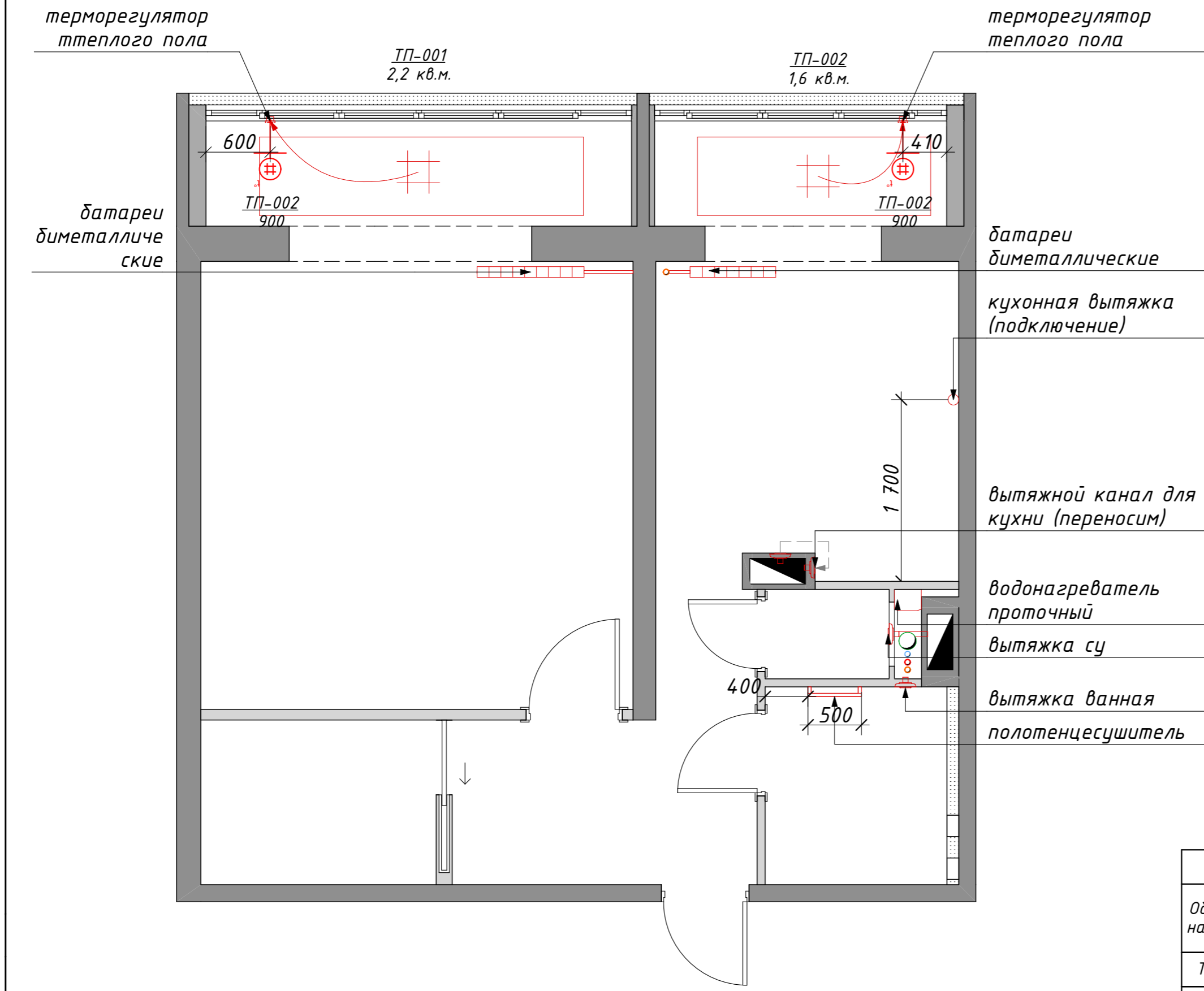
Объект по адресу: г.Москва, квартира 47,4 кв.м.

План окон	Стадия	Лист	Листов
	РП	9	26

**Примечание:**

1. На чертеже указаны размеры Проемов.

2. Точную высоту установки окна уточнить на месте. Обязательно вызвать замерщика от производителей окон.

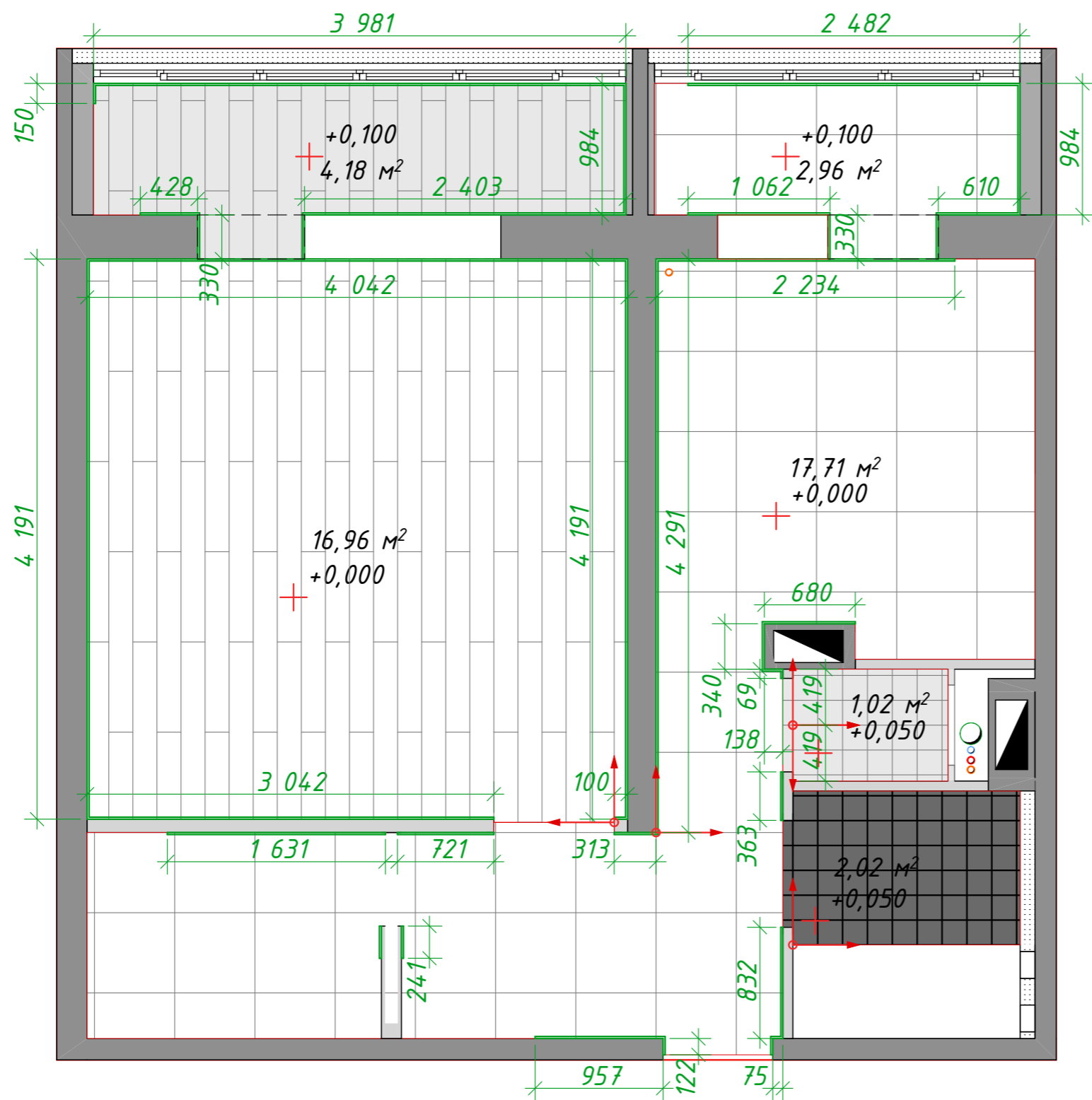


**Примечание:**

1. Батареи старые заменили на биметаллические, новые.
2. Точные размеры полотенцесушителя выставлены предварительно. Местоположение и вид уточнить по месту.
3. Устройство теплого пола с отступом не менее 100 мм от стен и мебели.
4. Отверстие в вытяжном канале для кухонной вытяжки переносим на доковую стенку вент. канала. Вывод для кухонной вытяжки уточни после заказа кухни, размер предварительный.

Теплый пол		
Обознач. на плане	Указание по заполнению рамки	Площадь (кв.м.)
ТП-001		2,22
ТП-002		1,6

Дизайн-проект квартиры			
Объект по адресу: г.Москва, квартира 47,4 кв.м.			
План теплого пола и отопительных приборов	Стадия	Лист	Листов
	РП	10	26



Высота от стяжки  
 Начало и направление укладки

Ведомость отделки полов

Вид	Тип	Площадь м.кв
	Керамогранит 01 - Прихожая, гардеробная, кухня, балкон 2 (600x600мм)	20,67 (+10%-22,8)
	Керамогранит 02 - балкон 1 (в тон ламината)	4,18 (+10%-4,6)
	Керамогранит 03 - Су (186x186мм)	1,02 (+10%-1,2)
	Керамогранит 04 - ванная (186x186мм)	2,02 (+10%-2,2)
	Ламинат - Спальня	17 (+10%-18,7)

Напольный плинтус

Отображение	Наименование	Кол-во, м.п.
	Плинтус 120x15мм	48

Дизайн-проект квартиры

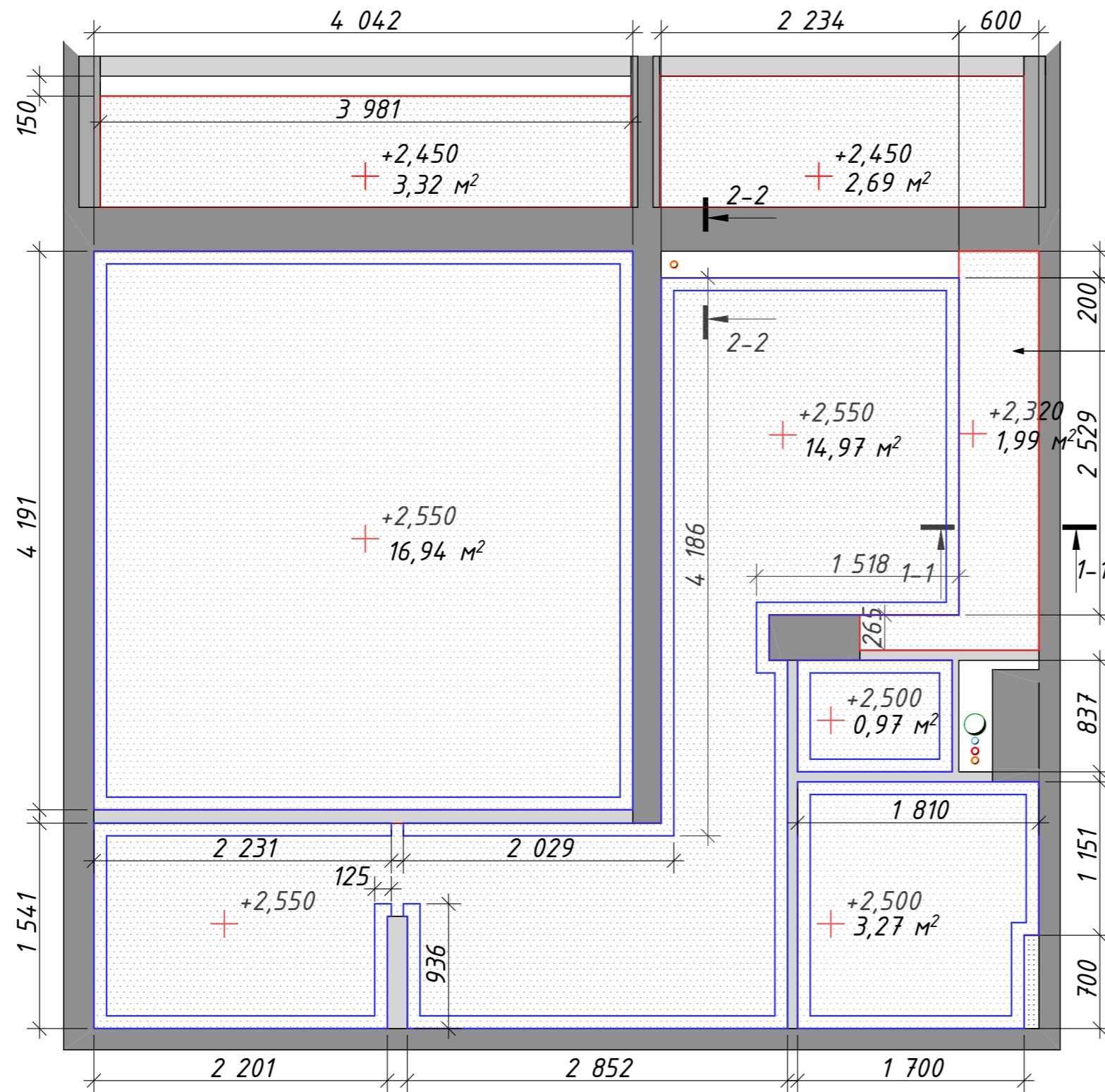
Объект по адресу: г.Москва, квартира 47,4 кв.м.

План полов

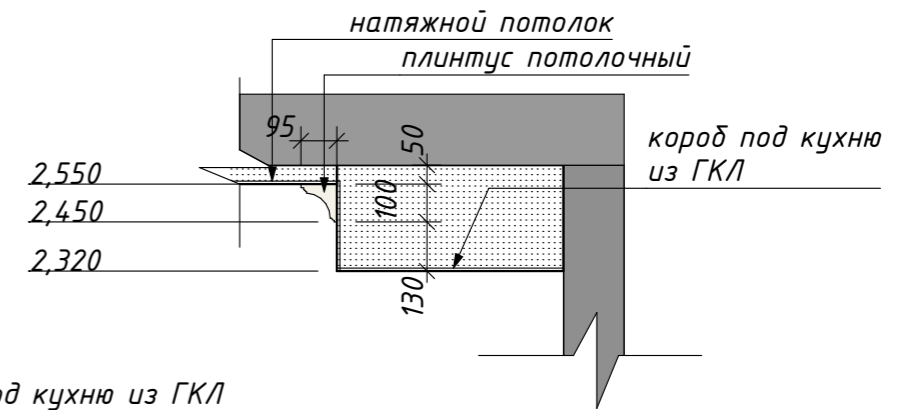
Стадия	Лист	Листов
РП	11	26

Примечание:

1. Стыки напольных покрытий между помещениями производить по середине полотна двери.
2. За отметку 0.000 взята отметка чистого пола (отметку чистого пола относительно черного пола, определить по месту при устройстве стяжки и чистовых материалов).
3. Стяжка, высота стяжки примерно 3-4 см, учитывать высоту входной двери, и устройство отделочных материалов высота плитки + клей -15мм, ламинат 10 мм и подложка -5 мм)
4. Перед началом работы все размеры, отметки проверить по месту.
5. Размеры материалов даны условно, возможны изменения после закупки.
6. Меж плиточные швы Минимальные (не более 1,5мм).
7. Точную высоту стяжки определить по месту.
8. Плинтус МДФ высокий, клеим на стену.

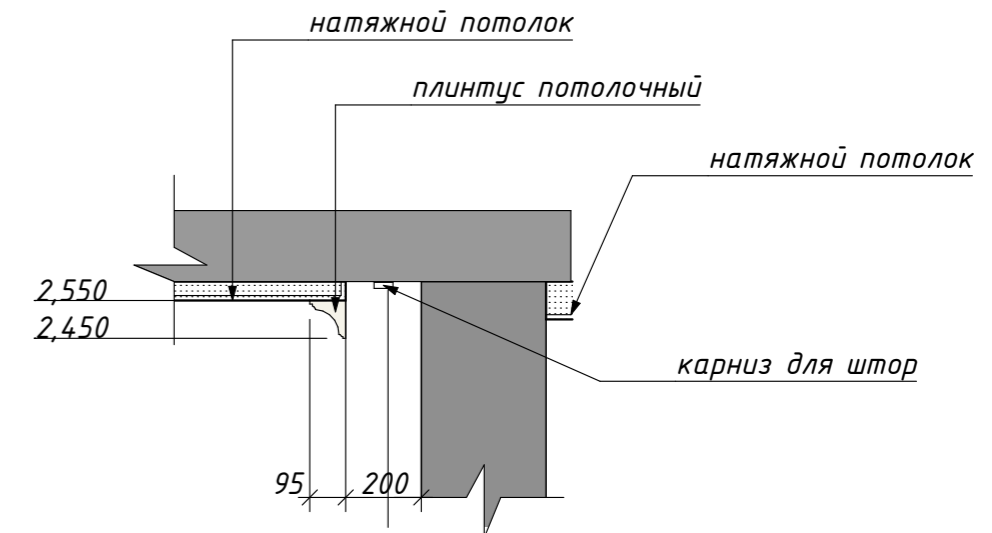


Разрез 1-1



Короб под кухню из ГКЛ  
прячем вывод для вытяжки

Разрез 2-2



Ведомость отделки полов

Вид	Тип	Площадь м.кв
	Натяжной потолок	4,5 (+10%-45,7)

Потолочный карниз

Отображение	Наименование	Кол-во, м.п.
	Плинтус потолочный 100x95мм	56

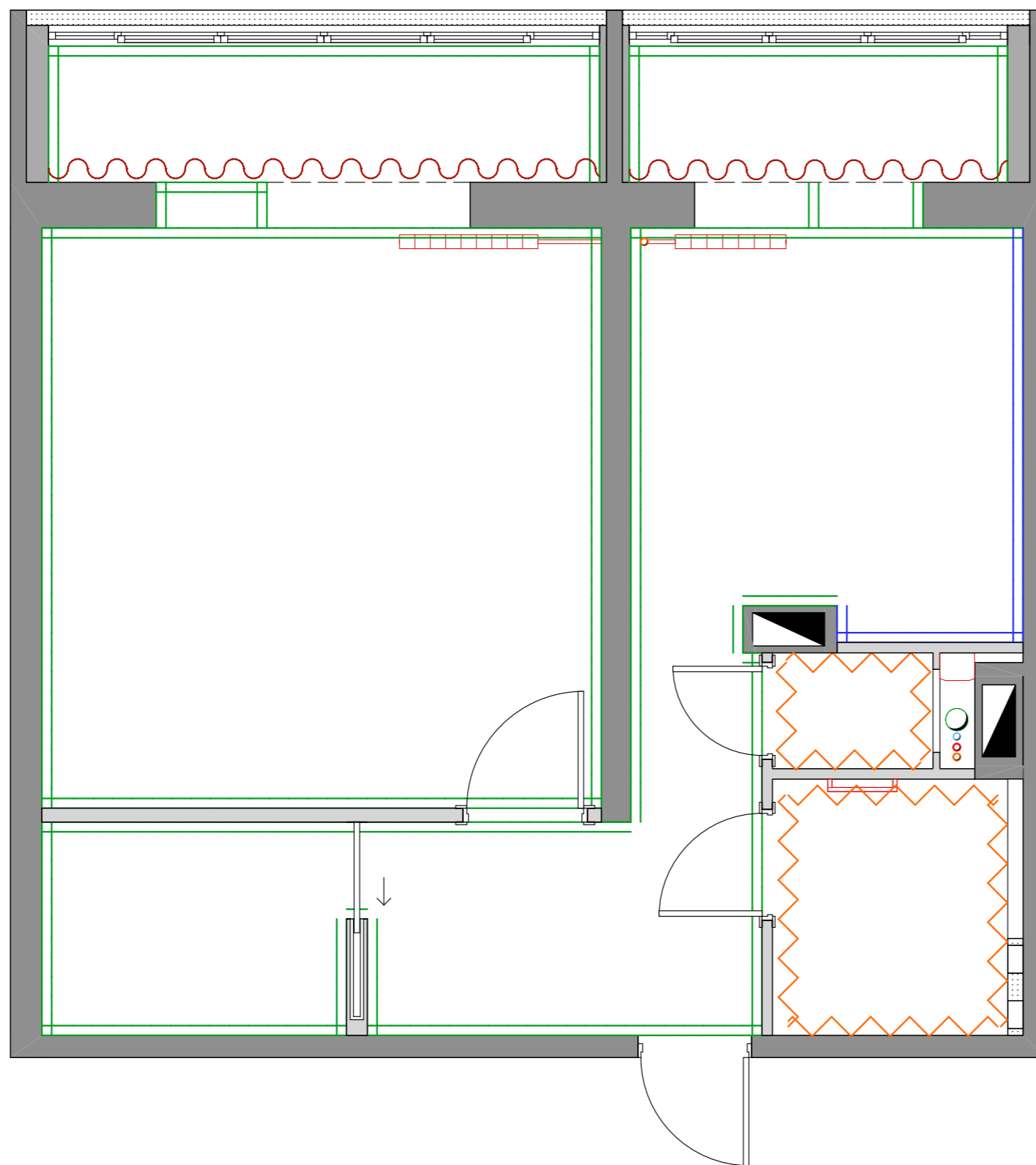
Дизайн-проект квартиры





Объект по адресу: г.Москва, квартира 47,4 кв.м.

План потолков	Стадия	Лист	Листов
	РП	12	26

**Примечание:**

1. Высота потолка определяется после укладки ЧП, возможны изменения.
2. Потолок натяжной.
3. Высота потолка от у.ч.п., уточнять высоты на месте.
4. Все размеры уточнить на месте.
5. Короб под кухню из ГКЛ.

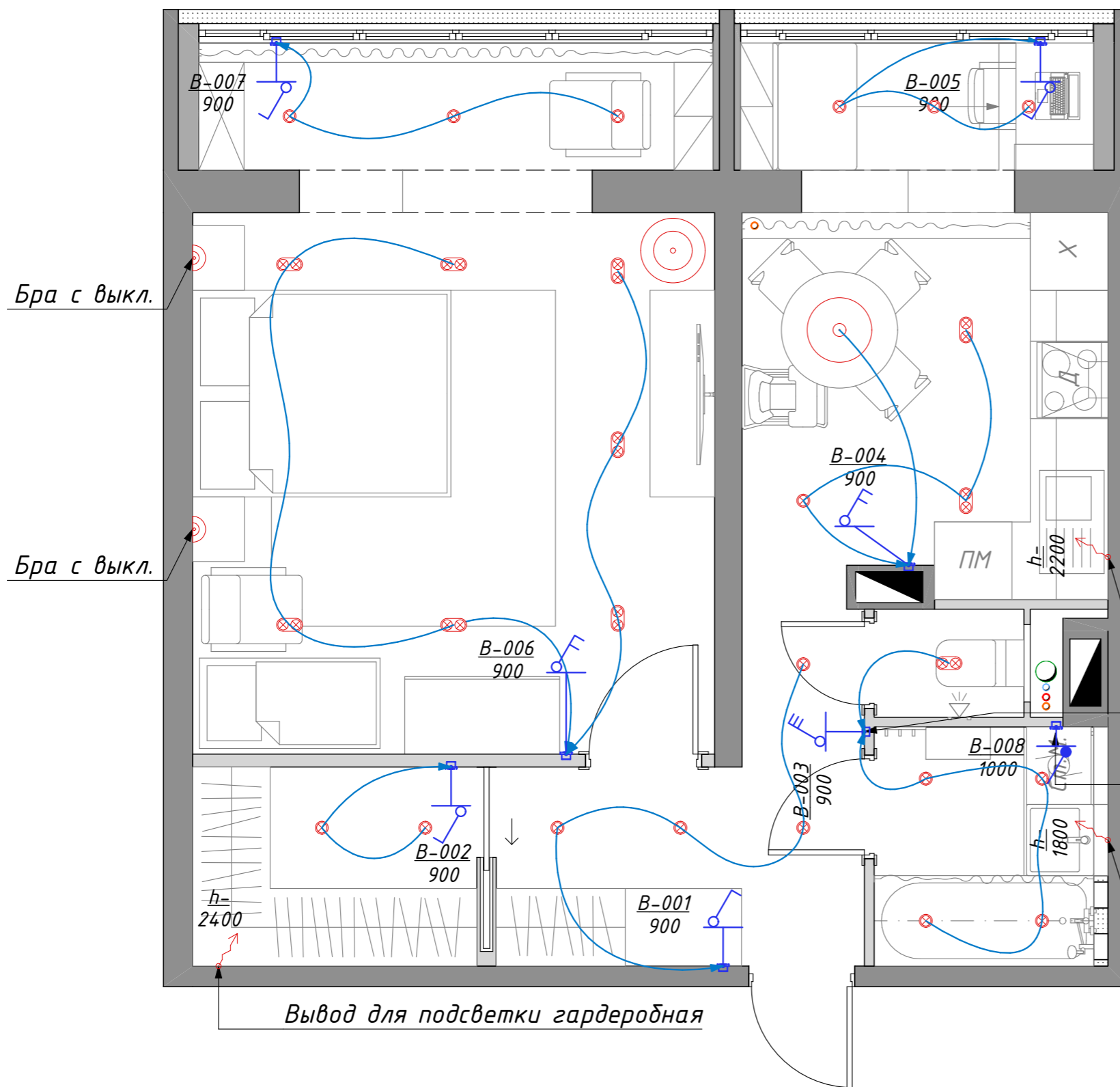


Ведомость отделки полов		
Вид	Тип	Площадь м.кв
	Покраска стен	(+10%-)
	Покраска стен + плитка (кухня)	(+10%-)
	Существующая плитка-кирпич, стена на балконах, возможная покраска	(+10%-)
	Плитка	(+10%-)

**Примечание:**

1. Точное наименование отделочных материалов стен указано в ведомостях отделочных материалов.
2. Перед работами со стенами прокладывается электрика шумо-, теплоизоляция в нужных зонах (обсуждается с прорабом).
3. Перед покраской и укладкой плитки проводятся подготовительные работы (штукатурка, шпатлевка и т.д.)
4. Возможны изменения.

Дизайн-проект квартиры			
Объект по адресу: г.Москва, квартира 47,4 кв.м.			
План с отделкой стен	Стадия	Лист	Листов
	РП	13	26



Выключатели					
Обознач. на плане	Уровень монтажа	Класс защиты (IP)	Указание по заполнению рамки	пост№1	Кол-во
B-001	900	IP 20	○	Выключатель одноклавишный	1
B-002	900	IP 20	○	Выключатель одноклавишный	1
B-003	900	IP 20	⊗	Выключатель трехклавишный	1
B-004	900	IP 20	⊗	Выключатель двухклавишный	1
B-005	900	IP 20	○	Выключатель одноклавишный	1
B-006	900	IP 20	⊗	Выключатель двухклавишный	1
B-007	900	IP 20	○	Выключатель одноклавишный	1
B-008	1 000	IP 44	○	Выключатель одноклавишный	1

Вывод для подсветки кухни  
 Выкл. для вытяжки в СУ  
 Выкл. для вытяжки в Ванной

Вывод для подсветки зеркала

Спецификация осветительного оборудования

Поз.	Вид на плане	Описание	Кол-во
01	↗	Вывод для подсветки	3
02	⊗	Точечный светильник (накладной или встроенный)	17
03	⊗⊗	Точечный светильник на 2 лампы (накладной или встроенный)	10
04	⊂	Бра	2
05	○	Подвесной светильник	1

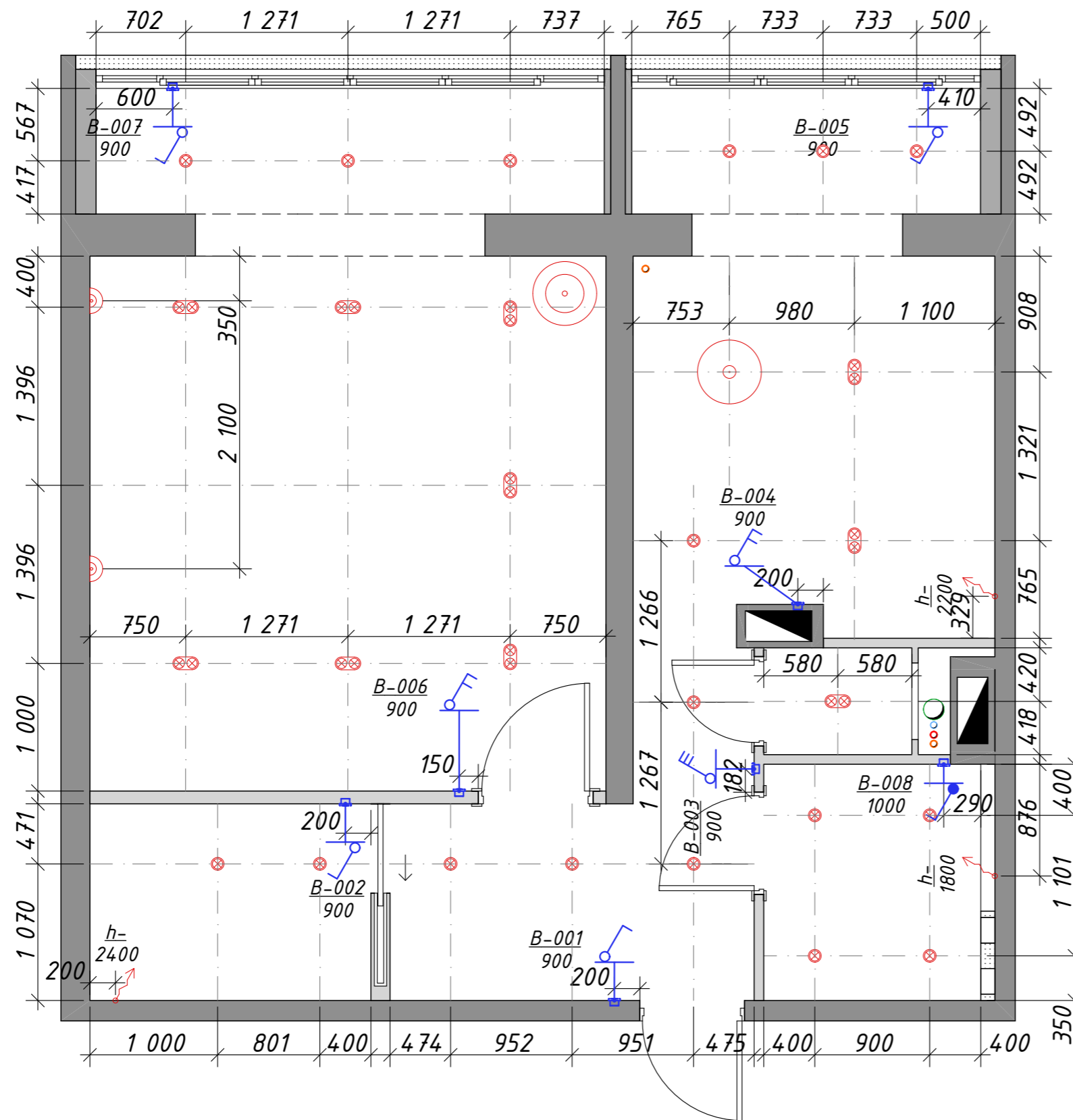
Дизайн-проект квартиры

Объект по адресу: г.Москва, квартира 47,4 кв.м.

План размещения светильников и выключателей	Стадия	Лист	Листов
	РП	14	26

Примечание:

1. Все размеры даны до центра светильника по оси.
2. Возможны изменения в привязке.
3. В план размещения и привязки осветительных приборов не входят напольные подключаемые в розетку.
4. Модели осветительных приборов могут измениться, перед устройством уточнить у заказчика, смотреть тех карты приборов.
5. Врезные отверстия уточнять по тех. картам светильников.
6. Запас электровыводов не менее 1500 мм.



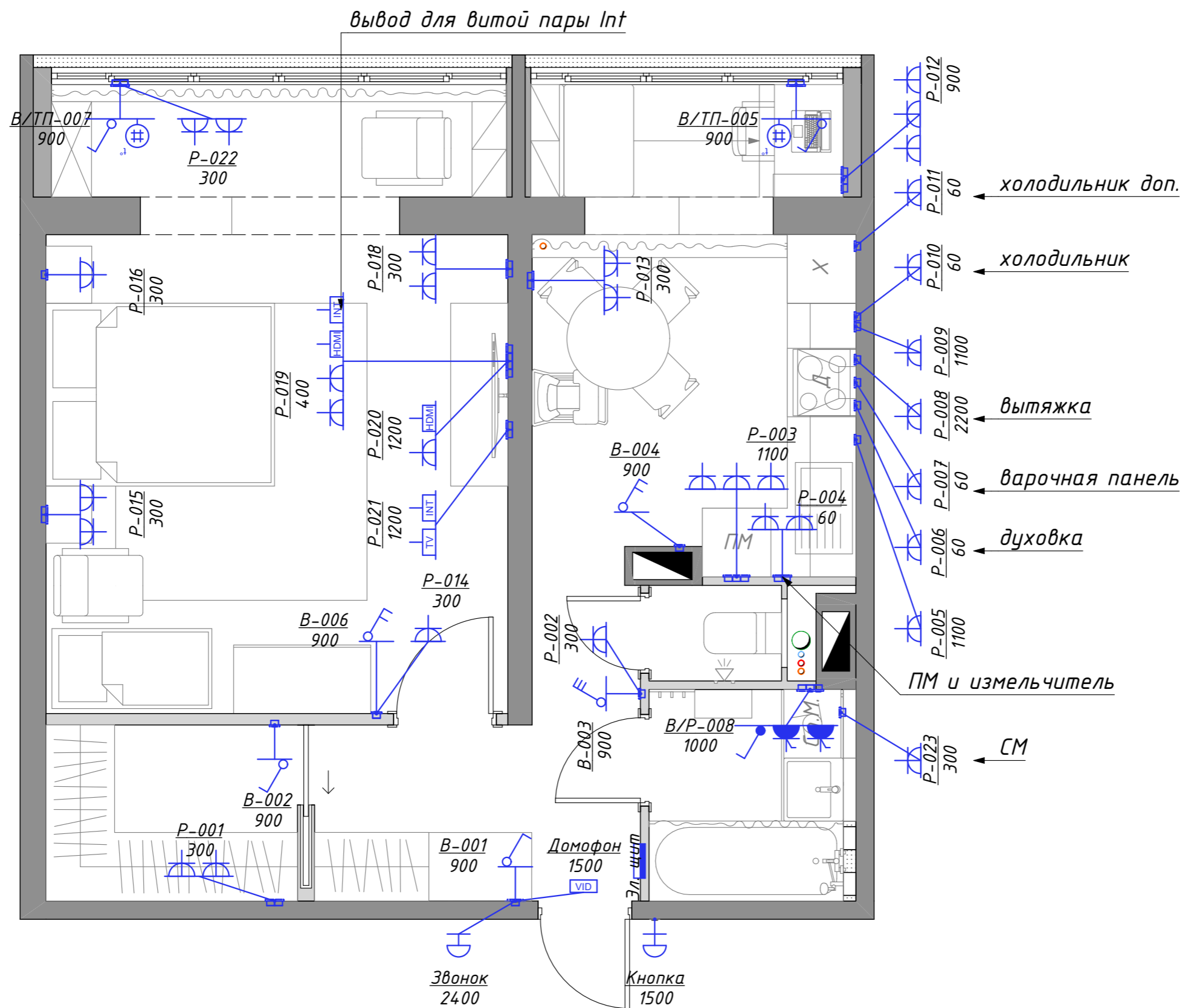
Выключатели					
Обознач. на плане	Уровень монтажа	Класс защиты (IP)	Указание по заполнению рамки	пост№1	Кол-во
B-001	900	IP 20	○	Выключатель одноклавишный	1
B-002	900	IP 20	○	Выключатель одноклавишный	1
B-003	900	IP 20	⊗	Выключатель трехклавишный	1
B-004	900	IP 20	⊗	Выключатель двухклавишный	1
B-005	900	IP 20	○	Выключатель одноклавишный	1
B-006	900	IP 20	⊗	Выключатель двухклавишный	1
B-007	900	IP 20	○	Выключатель одноклавишный	1
B-008	1 000	IP 44	○	Выключатель одноклавишный	1

Спецификация осветительного оборудования			
Поз.	Вид на плане	Описание	Кол-во
01	↗	Вывод для подсветки	3
02	⊗	Точечный светильник (накладной или встроенный)	17
03	⊗⊗	Точечный светильник на 2 лампы (накладной или встроенный)	10
04	⌒	Бра	2
05	○	Подвесной светильник	1

Дизайн-проект квартиры			
Объект по адресу: г.Москва, квартира 47,4 кв.м.			
План привязки светильников и выключателей	Стадия	Лист	Листов
	РП	15	26

- Примечание:**
- Стандартные выключатели расположить на высоте +0,900 мм от уровня ЧП.
  - Проводку скрывать в стены и потолок.
  - Все привязки даны от центра блока Верхней розеток по оси.
  - Все двойные/тройные и тд розетки и выключатели располагать в единых рамках.
  - Свет в мебели имеет автономные выключатели (сенсорные/ вкл.выкл. при открывании/ стандартный выкл.)





**Примечание:**

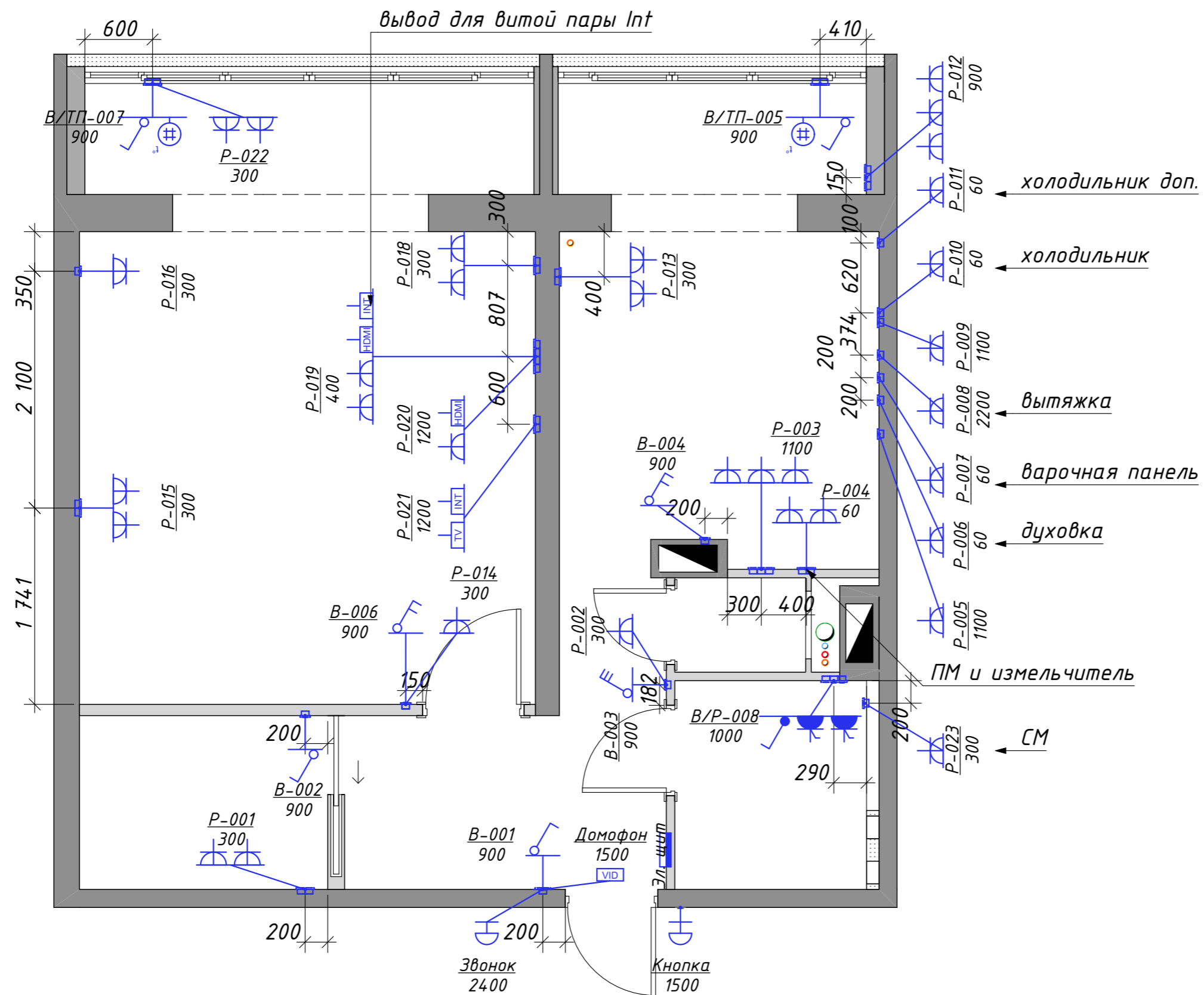
1. Высота стандартно расположенных розеток  $h=300$  мм от у.ч.п.
2. Проводку скрываем в стены, потолок.
3. Все привязки даны от центра блока розеток по оси.
4. Использовать встраиваемые розетки с заземлением.
5. Все двойные/тройные и тд розетки и выключатели располагать в единых рамках по горизонтали или вертикали, как указано на чертеже.

Дизайн-проект квартиры

Объект по адресу: г.Москва, квартира 47,4 кв.м.

План размещения розеток и выключателей

Стадия	Лист	Листов
РП	16	26



**Примечание:**

1. Высота стандартно расположенных розеток  $h=300$  мм от у.ч.п.
2. Проводку скрываем в стены, потолок.
3. Все привязки даны от центра блока розеток по оси.
4. Использовать встраиваемые розетки с заземлением.
5. Все двойные/тройные и тд розетки и выключатели располагать в единых рамках по горизонтали или вертикали, как указано на чертеже.

Дизайн-проект квартиры			
Объект по адресу: г.Москва, квартира 47,4 кв.м.			
План привязки розеток и выключателей	Стадия	Лист	Листов
	РП	17	26

*Спецификация электромонтажных изделий*

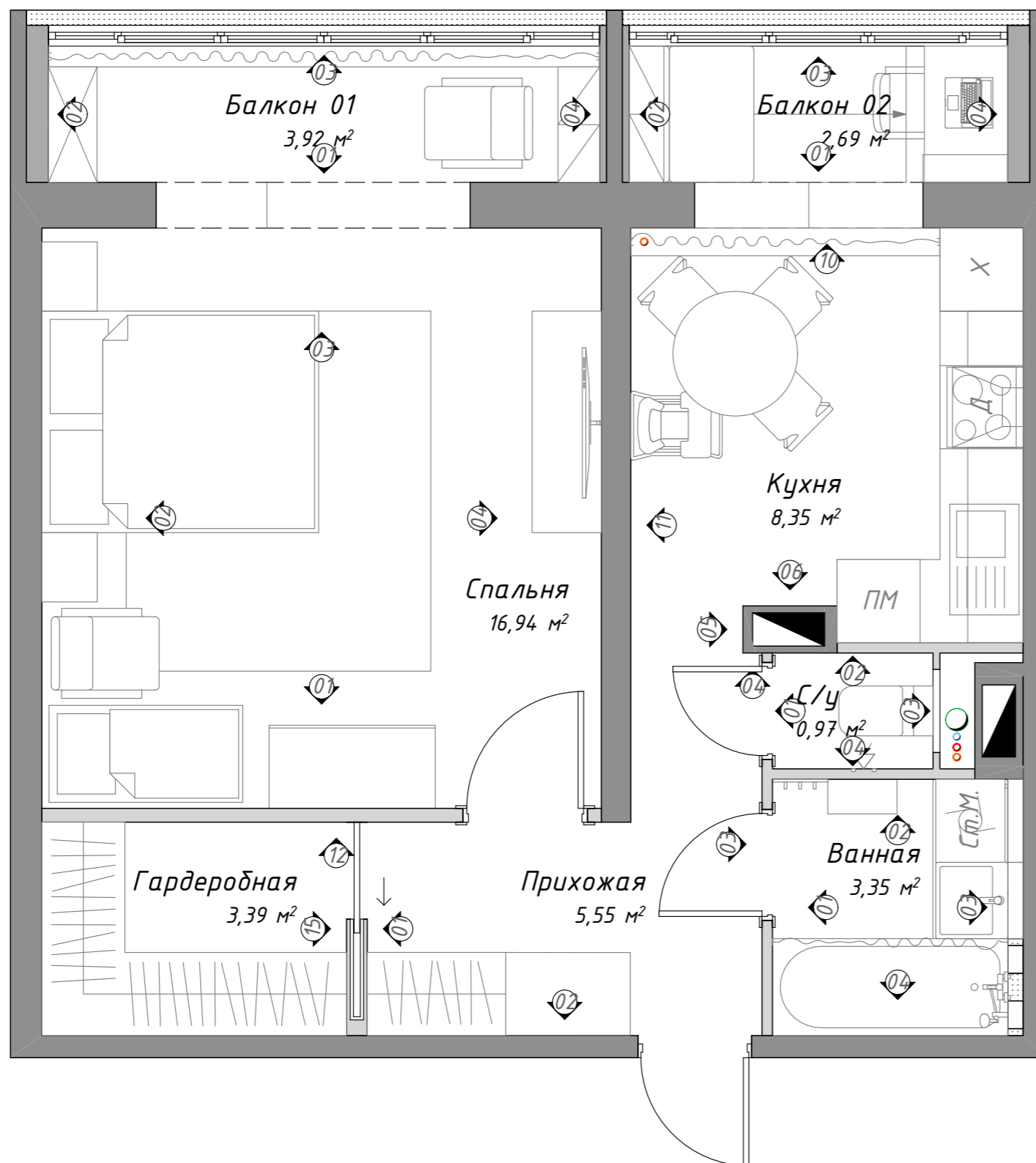
Обознач. на плане	Уровень монтажа	Класс защиты (IP)	Указание по заполнению рамки	Механизмы электроустановочного изделия				Кол-во
				пост№1	пост№2	пост№3	пост№4	
B-001	900	IP 20		Выключатель одноклавишный	-	-	-	1
B-002	900	IP 20		Выключатель одноклавишный	-	-	-	1
B-003	900	IP 20		Выключатель трехклавишный	-	-	-	1
B-004	900	IP 20		Выключатель двухклавишный	-	-	-	1
B-006	900	IP 20		Выключатель двухклавишный	-	-	-	1
B/P-008	1 000	IP 44		Выключатель одноклавишный	Розетка с крышкой	Розетка с крышкой	-	1
B/ТП-005	900	IP 20		Выключатель одноклавишный	Терморегулятор теплого пола	-	-	1
B/ТП-007	900	IP 20		Выключатель одноклавишный	Терморегулятор теплого пола	-	-	1
Домофон	1 500	---		---	---	---	---	1
Звонок	2 400	---		---	---	---	---	1
Кнопка	1 500	---		---	---	---	---	1
P-001	300	IP 20		Розетка с заземлением	Розетка с заземлением	-	-	1
P-002	300	IP 20		Розетка с заземлением	-	-	-	1
P-003	1 100	IP 20		Розетка с заземлением	Розетка с заземлением	Розетка с заземлением	-	1
P-004	60	IP 20		Розетка с заземлением	Розетка с заземлением	-	-	1
P-005	1 100	IP 20		Розетка с заземлением	-	-	-	1
P-006	60	IP 20		Розетка с заземлением	-	-	-	1
P-007	60	IP 20		Розетка с заземлением	-	-	-	1
P-008	2 200	IP 20		Розетка с заземлением	-	-	-	1
P-009	1 100	IP 20		Розетка с заземлением	-	-	-	1
P-010	60	IP 20		Розетка с заземлением	-	-	-	1
P-011	60	IP 20		Розетка с заземлением	-	-	-	1
P-012	900	IP 20		Розетка с заземлением	Розетка с заземлением	Розетка с заземлением	-	1
P-013	300	IP 20		Розетка с заземлением	Розетка с заземлением	-	-	1
P-014	300	IP 20		Розетка с заземлением	-	-	-	1
P-015	300	IP 20		Розетка с заземлением	Розетка с заземлением	-	-	1
P-016	300	IP 20		Розетка с заземлением	-	-	-	1
P-018	300	IP 20		Розетка с заземлением	Розетка с заземлением	-	-	1

*Спецификация электромонтажных изделий*

Обознач. на плане	Уровень монтажа	Класс защиты (IP)	Указание по заполнению рамки	Механизмы электроустановочного изделия				Кол-во
				пост№1	пост№2	пост№3	пост№4	
P-019	400	IP 20		Розетка с заземлением	Розетка с заземлением	Розетка HDMI	Розетка сети интернет	1
P-020	1 200	IP 20		Розетка с заземлением	Розетка HDMI	-	-	1
P-021	1 200	IP 20		Розетка TV простая	Розетка сети интернет	-	-	1
P-022	300	IP 20		Розетка с заземлением	Розетка с заземлением	-	-	1
P-023	300	IP 20		Розетка с заземлением	-	-	-	1

*Спецификация осветительного оборудования*

Поз.	Вид на плане	Описание	Кол-во
01		Вывод для подсветки	3
02		Точечный светильник (накладной или встроенный)	17
03		Точечный светильник на 2 лампы (накладной или встроенный)	10
04		Бра	2
05		Подвесной светильник	1



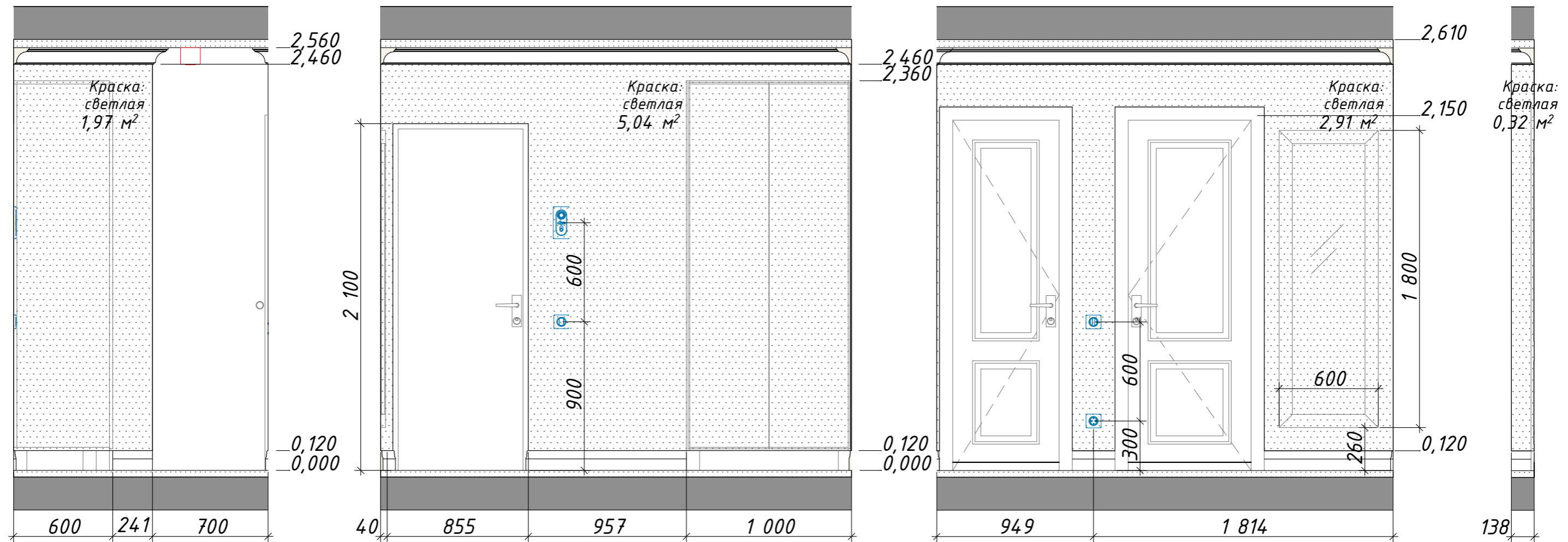
№	Наименование	Площадь
01	Прихожая	5,55
02	Гардеробная	3,39
03	Спальня	16,94
04	Кухня	8,35
05	С/у	0,97
06	Ванная	3,35
07	Балкон 01	3,92
08	Балкон 02	2,69
		45,16 м²

Дизайн-проект квартиры

Объект по адресу: г.Москва, квартира 47,4 кв.м.

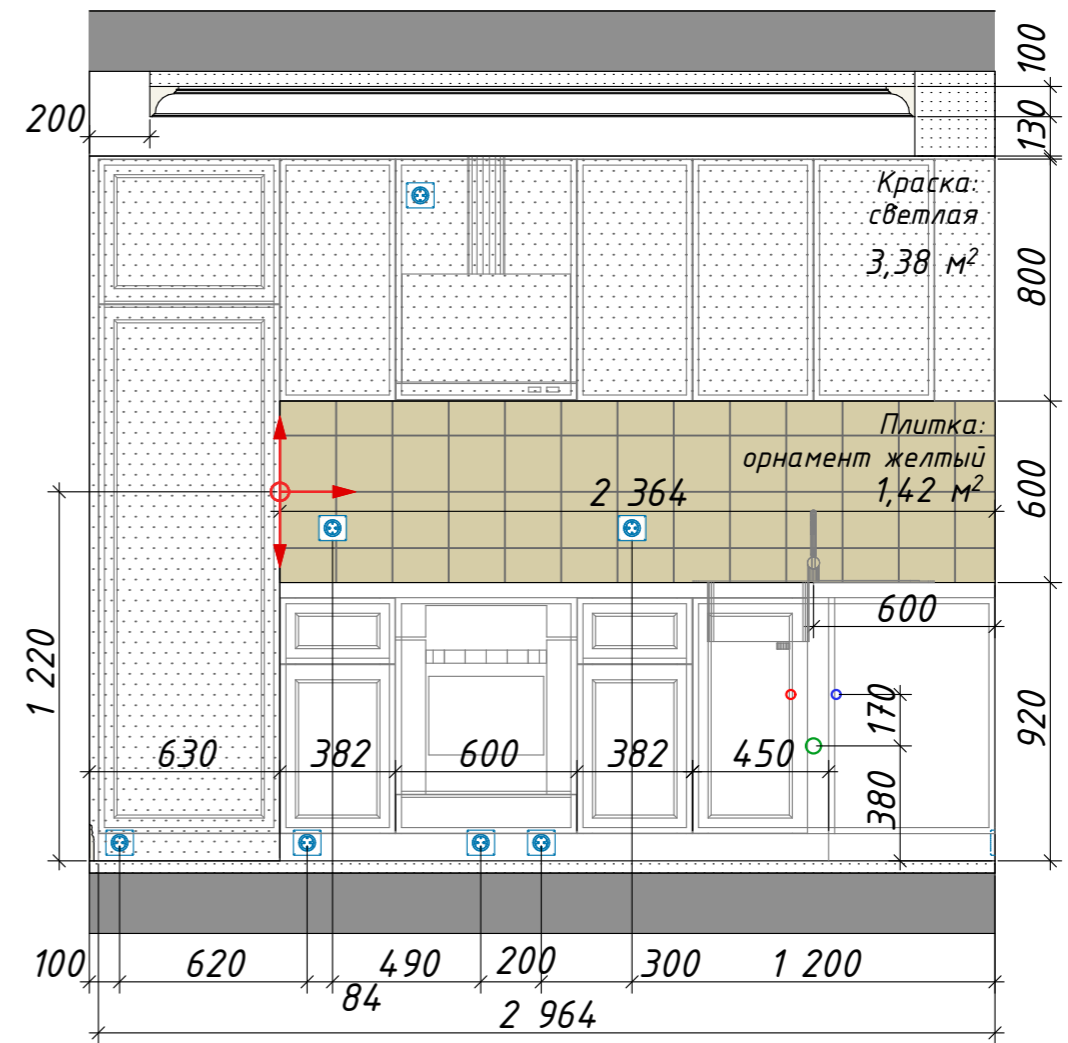
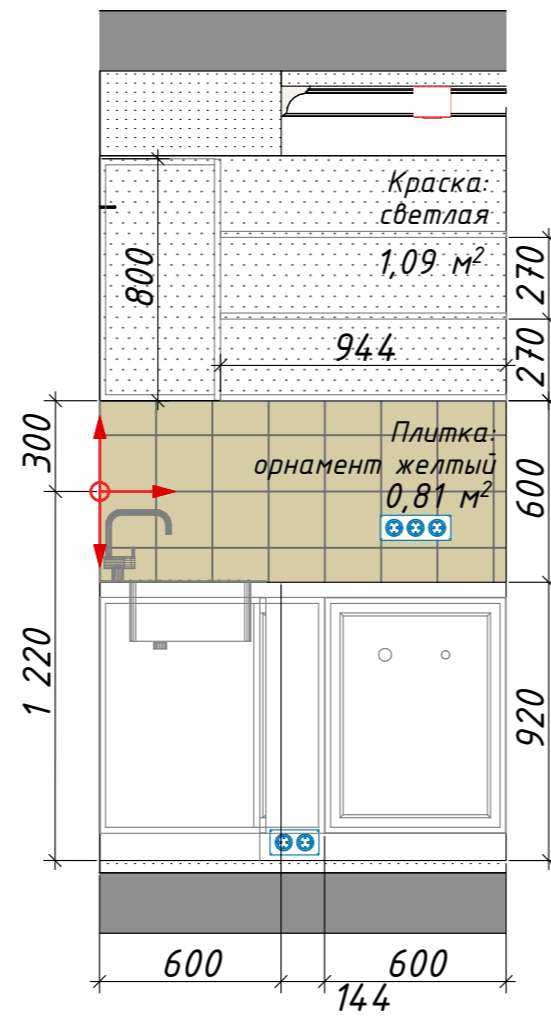

Схема разверток помещений

Стадия	Лист	Листов
РП	20	26



Ведомость отделочных материалов (прихожая, гардеробная, кухня, балкон 2)		
Отображение	Наименование	Кол-во, кв.м.
	Краска светлая (белый теплый): колер Tikkurila Symphony F459	24,6 (+10% - 27)
	Краска бежевая: колер Tikkurila Symphony Y484	25,5 (+10% - 28)
	Краска желтая: колер Tikkurila Symphony S306	7,4 (+10% - 8)
	Краска белая (кирпич балкон)	3,4 (+10% - 3,7)
	Фартук Керамогранит Ethno Микс 14 186x186 (H81440)	2,4 (+10% - 2,5)

Дизайн-проект квартиры			
Объект по адресу: г.Москва, квартира 47,4 кв.м.			
Развертка прихожей	Стадия	Лист	Листов
	РП	21	26



Ведомость отделочных материалов (прихожая, гардеробная, кухня, балкон 2)

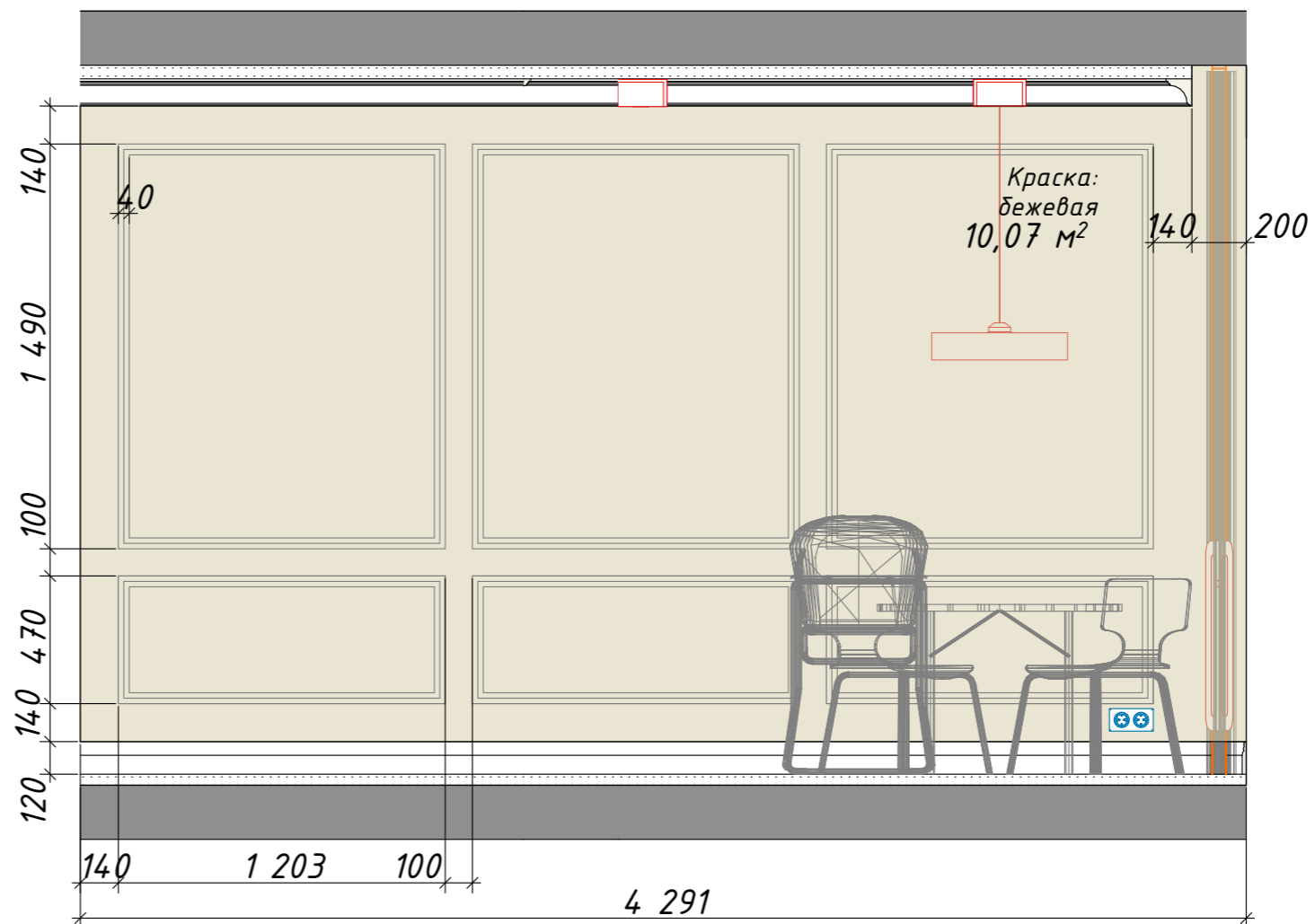
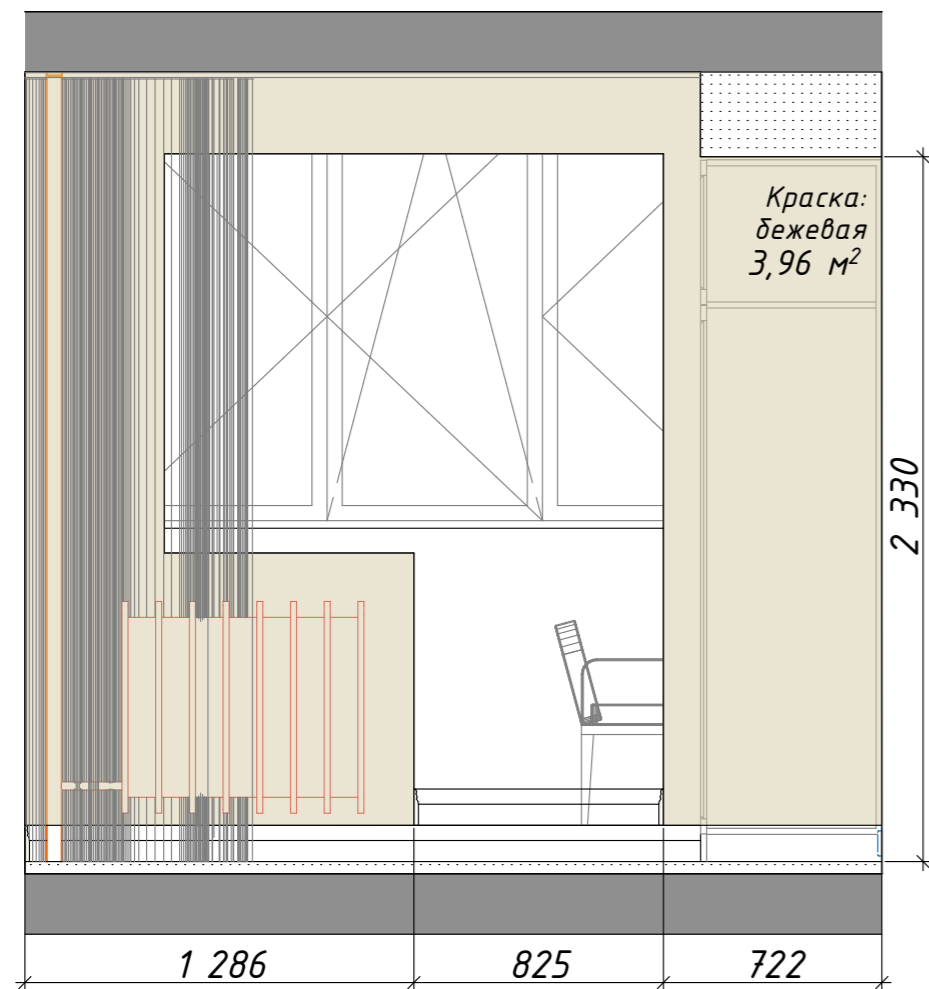
Отображение	Наименование	Кол-во, кв.м.
	Краска светлая (белый теплый): колер Tikkurila Symphony F459	24,6 (+10% - 27)
	Краска бежевая: колер Tikkurila Symphony Y484	25,5 (+10% - 28)
	Краска желтая: колер Tikkurila Symphony S306	7,4 (+10% - 8)
	Краска белая (кирпич балкон)	3,4 (+10% - 3,7)
	Фартук Керамогранит Ethno Микс 14 186x186 (H81440)	2,4 (+10% - 2,5)

Дизайн-проект квартиры

Объект по адресу: г.Москва, квартира 47,4 кв.м.

Развертка кухня

Стадия	Лист	Листов
РП	22	26



Ведомость отделочных материалов (прихожая, гардеробная, кухня, балкон 2)

Отображение	Наименование	Кол-во, кв.м.
	Краска светлая (белый теплый): колер Tikkurila Symphony F459	24,6 (+10% - 27)
	Краска бежевая: колер Tikkurila Symphony Y484	25,5 (+10% - 28)
	Краска желтая: колер Tikkurila Symphony S306	7,4 (+10% - 8)
	Краска белая (кирпич балкон)	3,4 (+10% - 3,7)
	Фартук Керамогранит Ethno Микс 14 186x186 (H81440)	2,4 (+10% - 2,5)

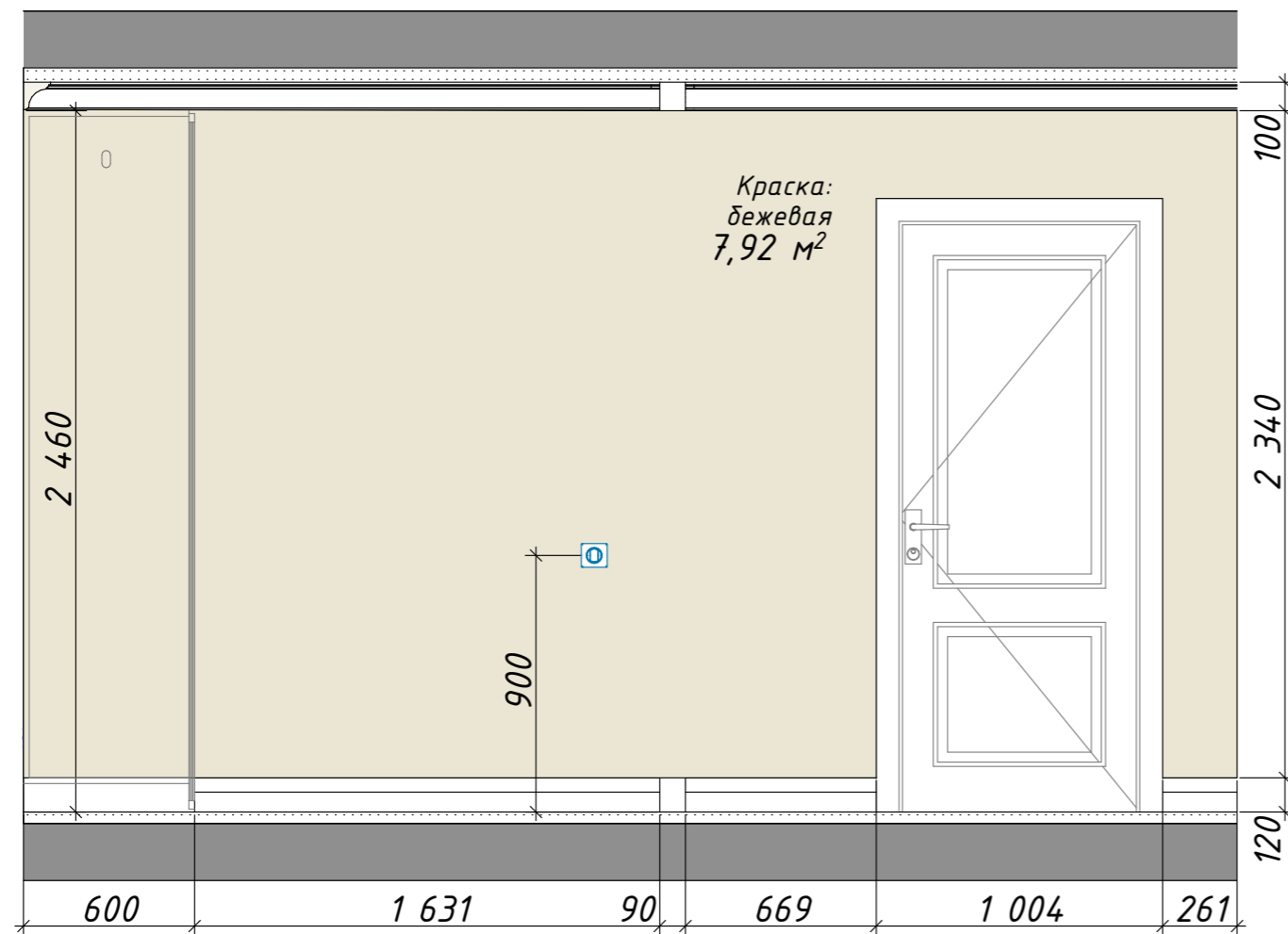
Дизайн-проект квартиры

Объект по адресу: г.Москва, квартира 47,4 кв.м.

Развертка кухня

Стадия	Лист	Листов
РП	23	26





Ведомость отделочных материалов (прихожая, гардеробная, кухня, балкон 2)

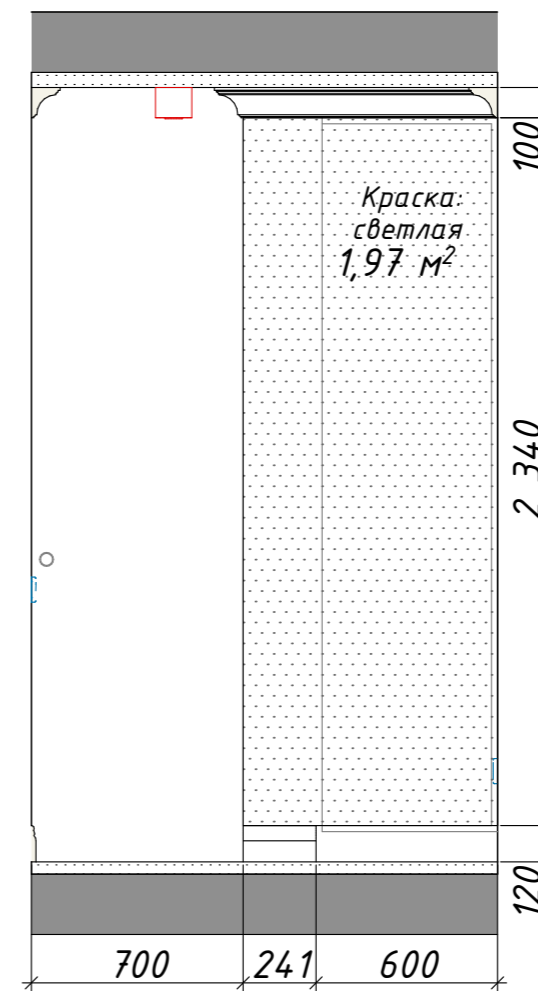
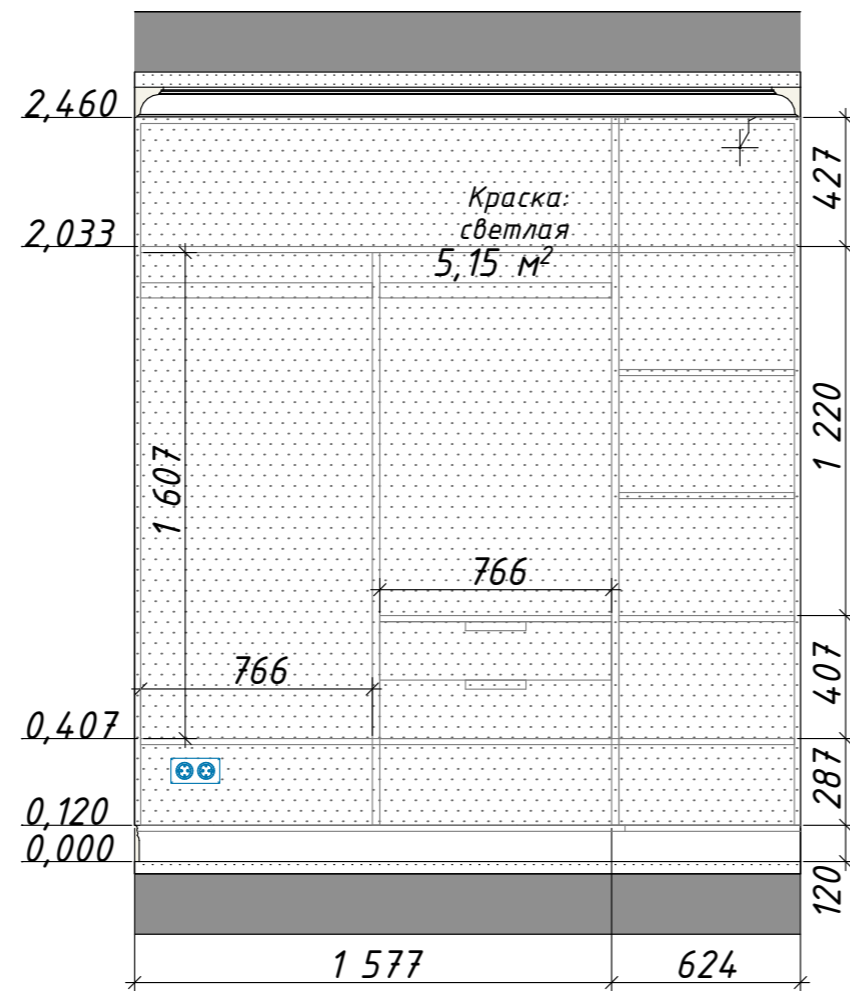

Отображение	Наименование	Кол-во, кв.м.
	Краска светлая (белый теплый): колер Tikkurila Symphony F459	24,6 (+10% - 27)
	Краска бежевая: колер Tikkurila Symphony Y484	25,5 (+10% - 28)
	Краска желтая: колер Tikkurila Symphony S306	7,4 (+10% - 8)
	Краска белая (кирпич балкон)	3,4 (+10% - 3,7)
	Фартук Керамогранит Ethno Микс 14 186x186 (H81440)	2,4 (+10% - 2,5)

Дизайн-проект квартиры

Объект по адресу: г.Москва, квартира 47,4 кв.м.

Развертка прихожая

Стадия	Лист	Листов
РП	24	26



Ведомость отделочных материалов (прихожая, гардеробная, кухня, балкон 2)

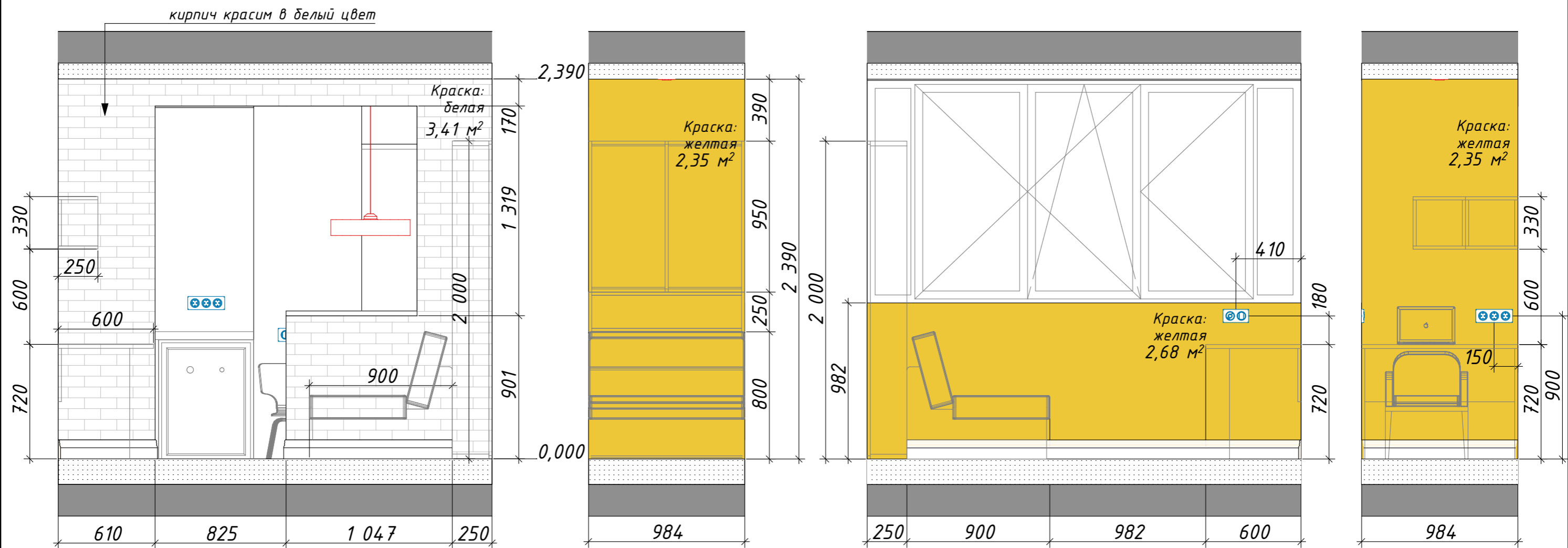
Отображение	Наименование	Кол-во, кв.м.
	Краска светлая (белый теплый): колер Tikkurila Symphony F459	24,6 (+10% - 27)
	Краска бежевая: колер Tikkurila Symphony Y484	25,5 (+10% - 28)
	Краска желтая: колер Tikkurila Symphony S306	7,4 (+10% - 8)
	Краска белая (кирпич балкон)	3,4 (+10% - 3,7)
	Фартук Керамогранит Ethno Микс 14 186x186 (Н81440)	2,4 (+10% - 2,5)

Дизайн-проект квартиры

Объект по адресу: г.Москва, квартира 47,4 кв.м.

Развертка гардероб

Стадия	Лист	Листов
РП	25	26



Ведомость отделочных материалов (прихожая, гардеробная, кухня, балкон 2)

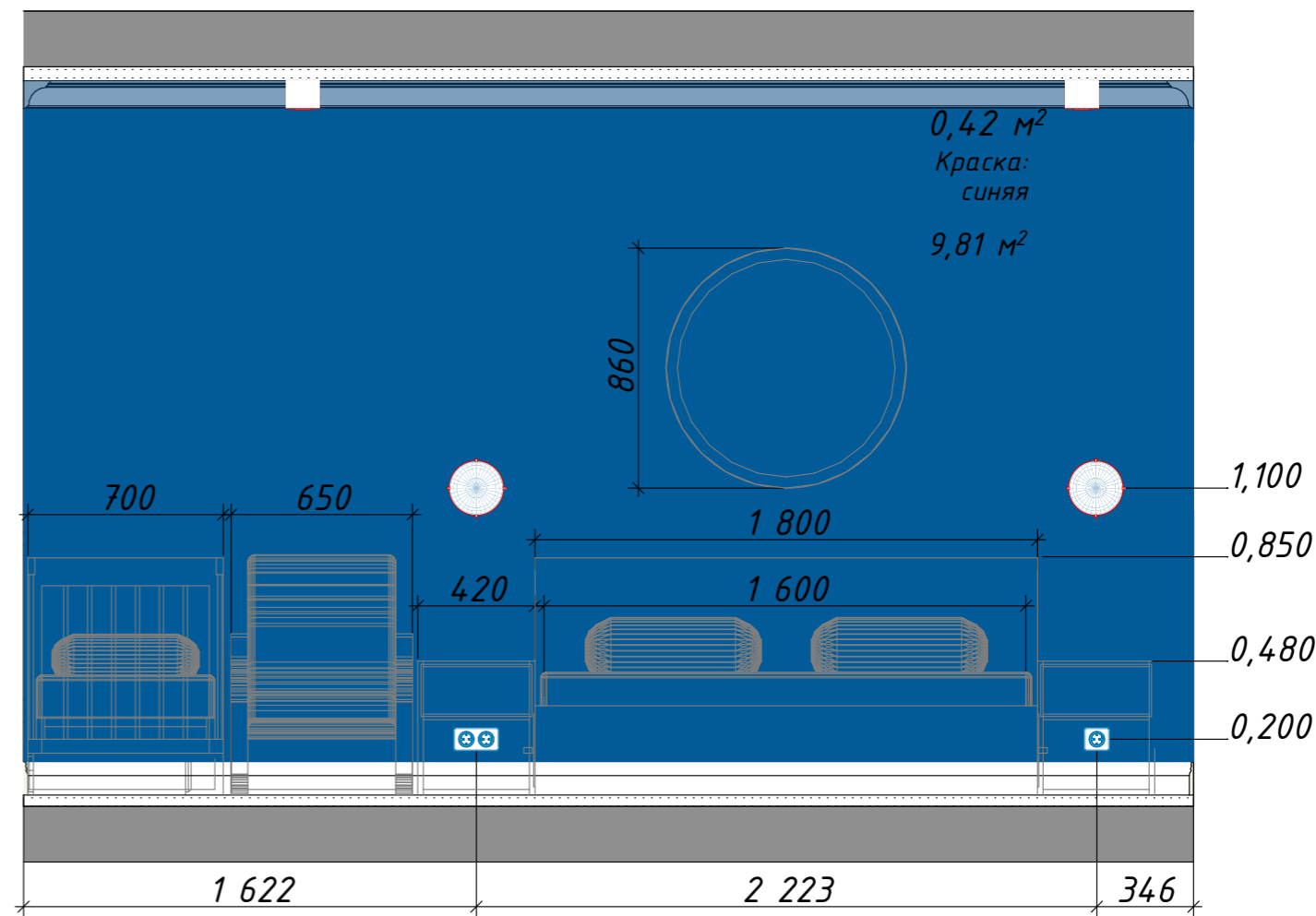
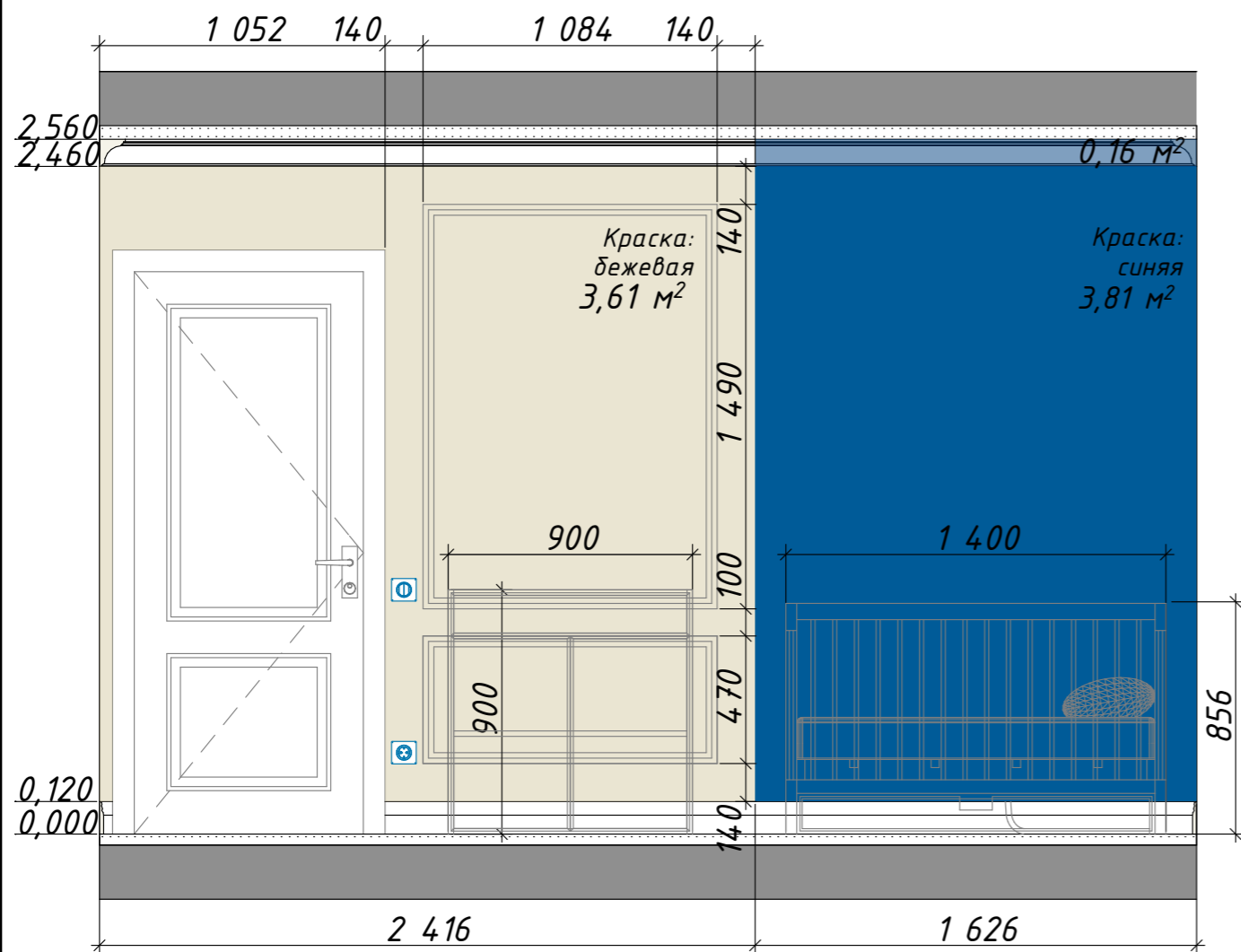
Отображение	Наименование	Кол-во, кв.м.
	Краска светлая (белый теплый): колер Tikkurila Symphony F459	24,6 (+10% - 27)
	Краска бежевая: колер Tikkurila Symphony Y484	25,5 (+10% - 28)
	Краска желтая: колер Tikkurila Symphony S306	7,4 (+10% - 8)
	Краска белая (кирпич балкон)	3,4 (+10% - 3,7)
	Фартук Керамогранит Ethno Микс 14 186x186 (Н81440)	2,4 (+10% - 2,5)

Дизайн-проект квартиры

Объект по адресу: г.Москва, квартира 47,4 кв.м.

Развертка балкон 2(кухня)

Стадия	Лист	Листов
РП	26	26



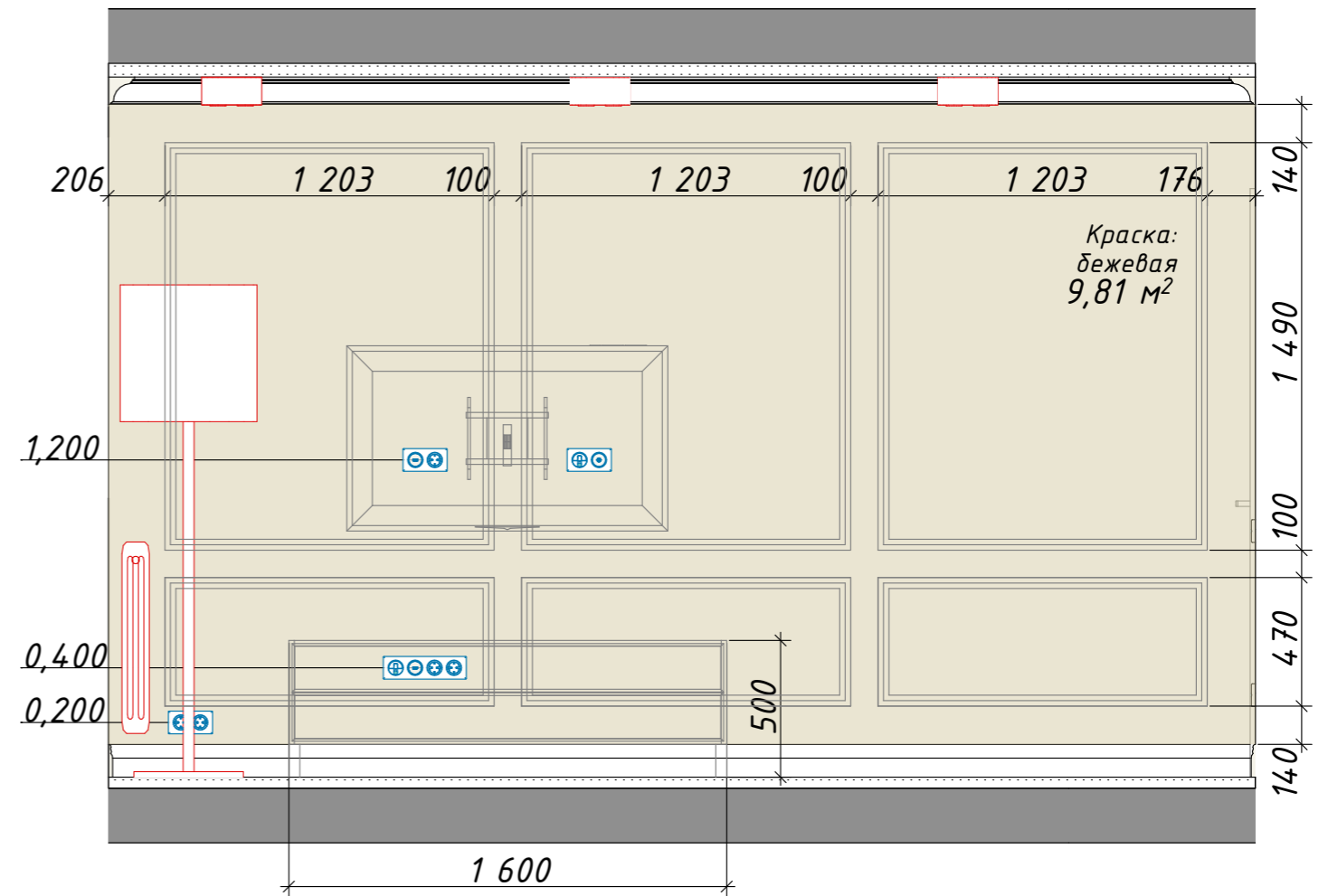
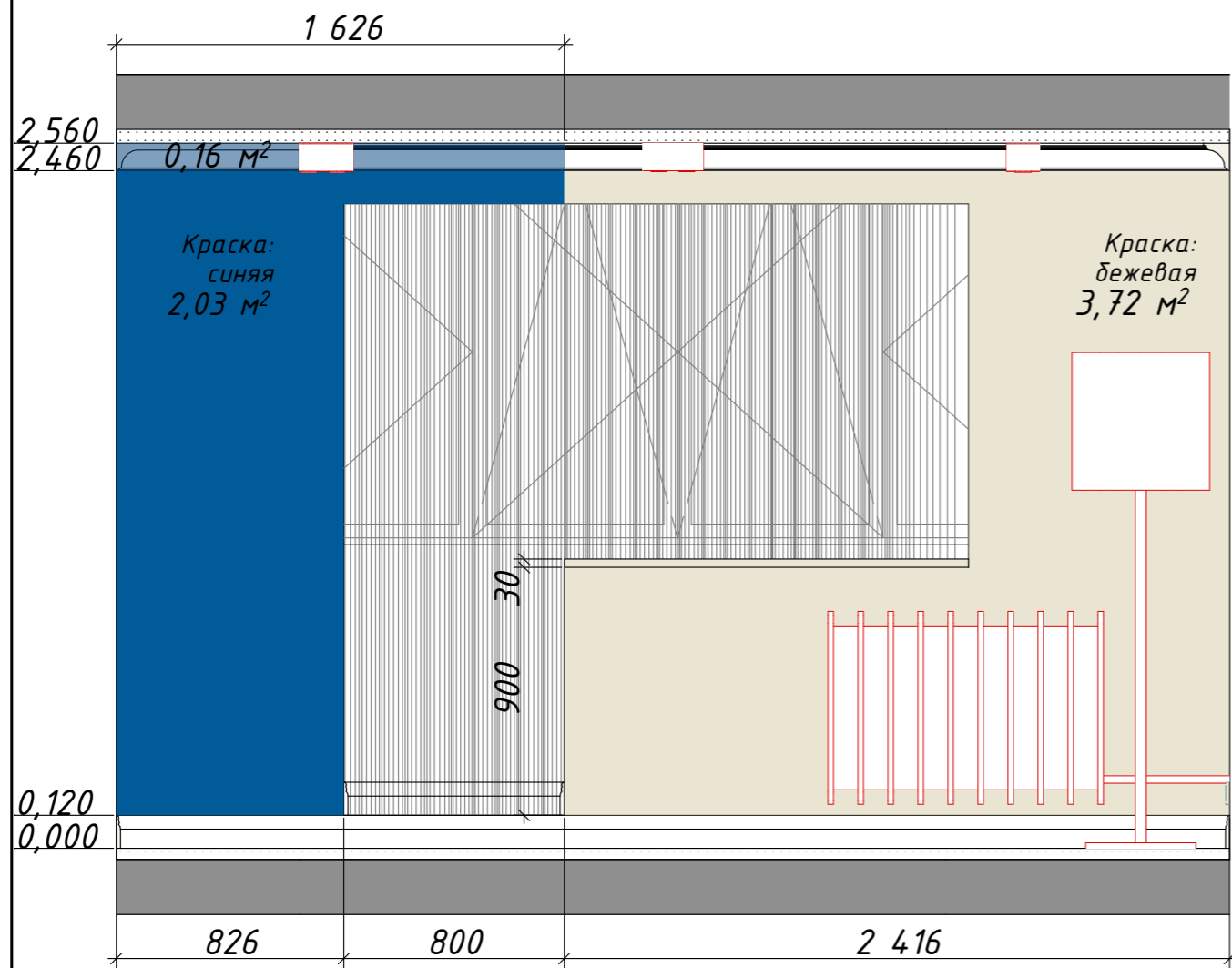
Ведомость отделочных материалов (прихожая, гардеробная, кухня, балкон 2)

Отображение	Наименование	Кол-во, кв.м.
	Краска бежевая: колер Tikkurila Symphony Y484	24,9 (+10% - 27,4)
	Краска синяя: колер Tikkurila Symphony M356	22 (+10% - 24,2)

Дизайн-проект квартиры


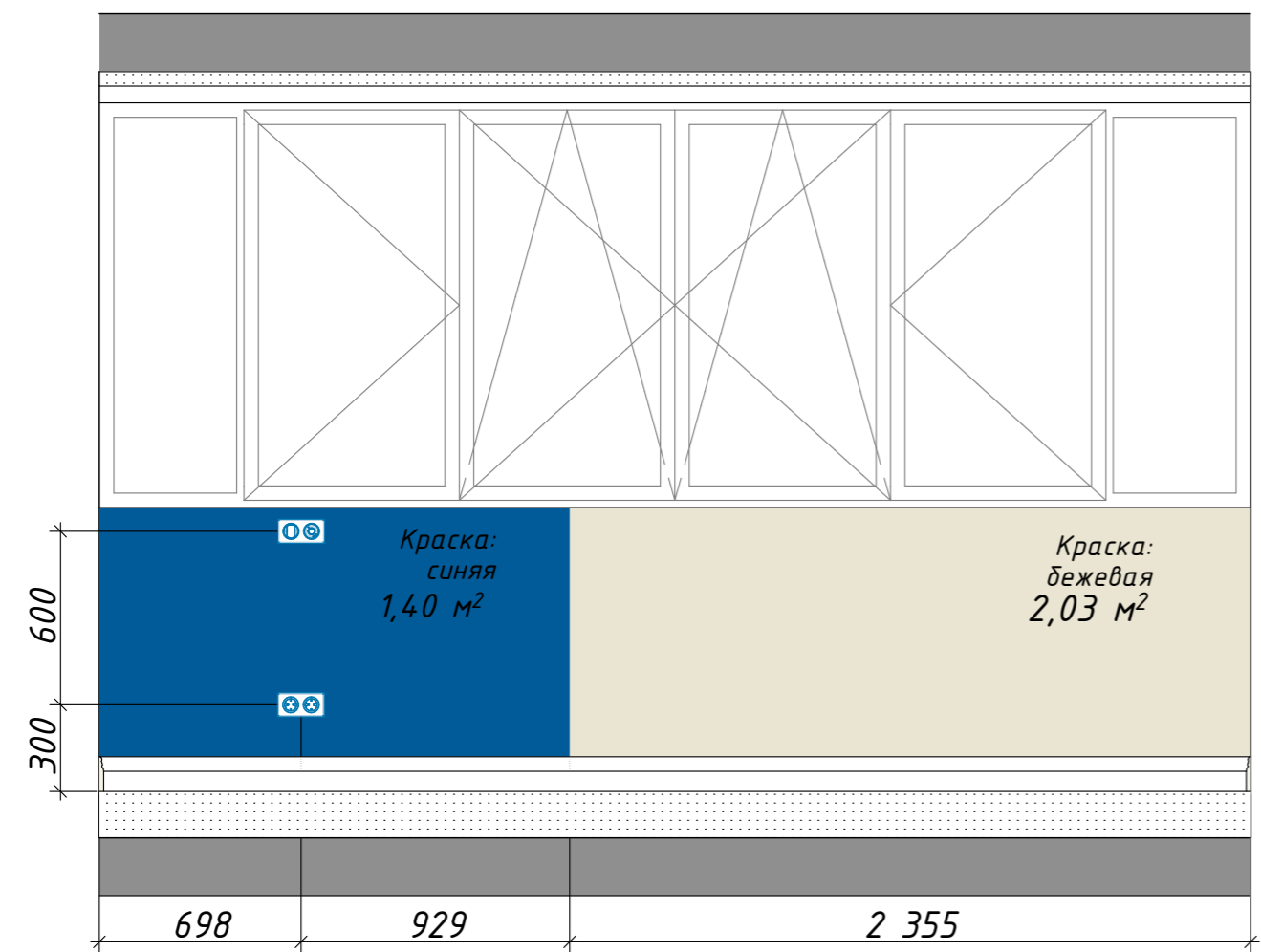
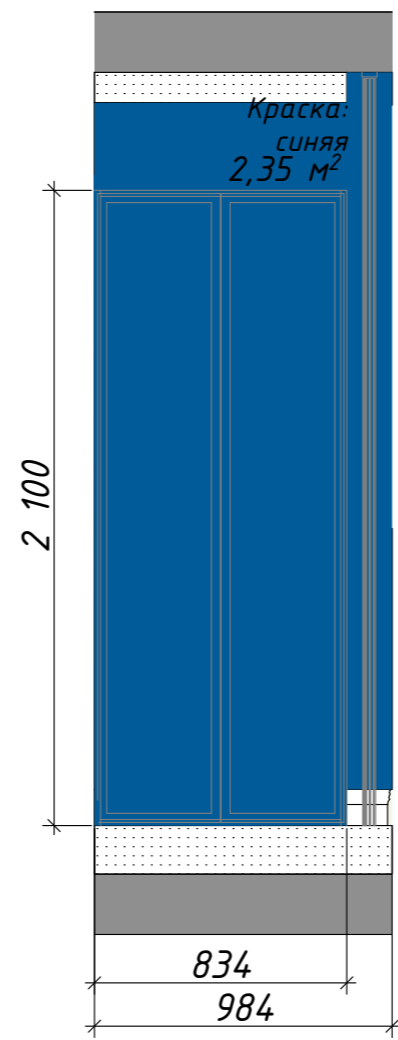
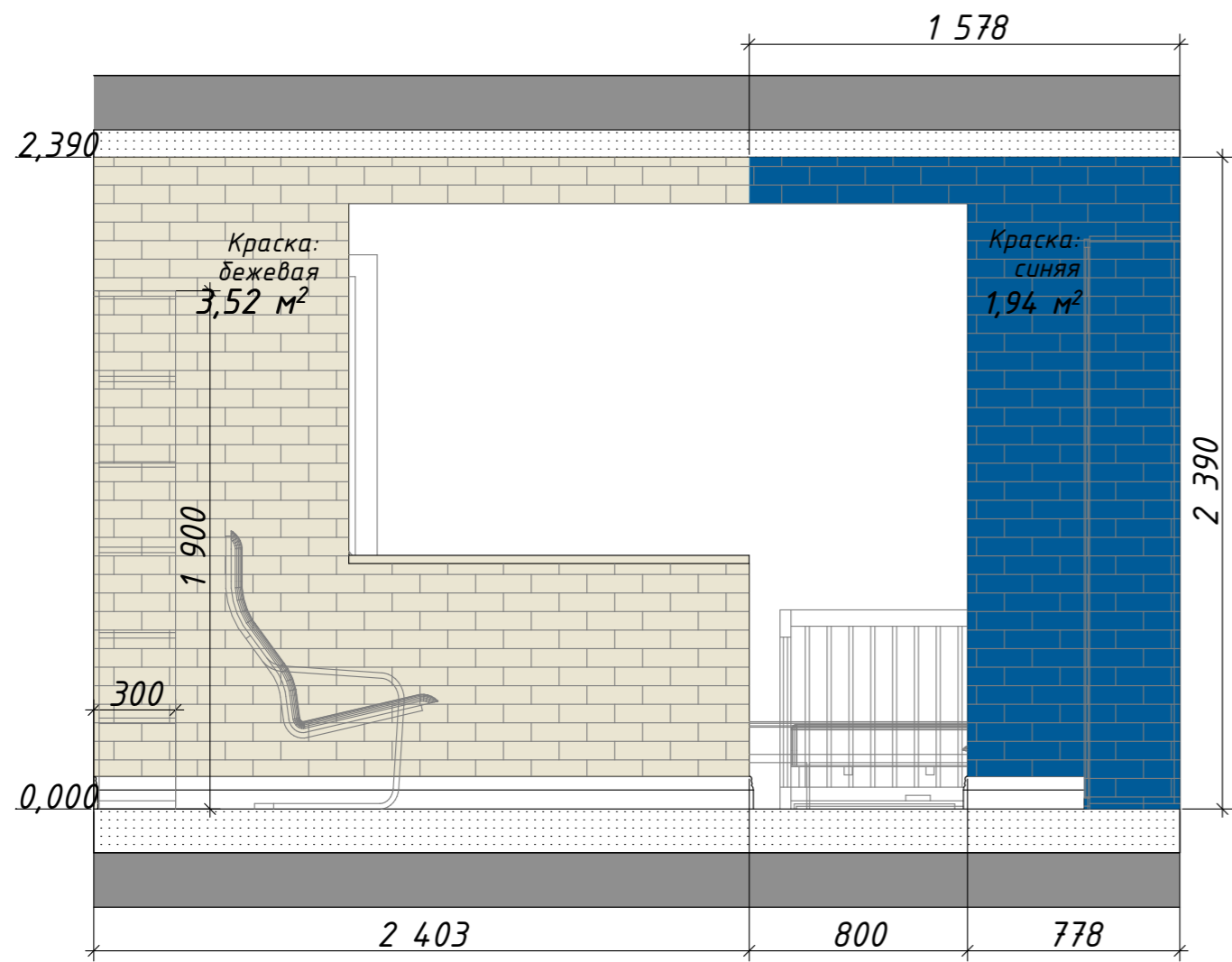
Объект по адресу: г.Москва, квартира 47,4 кв.м.

Развертка спальни	Стадия	Лист	Листов
	РП	27	26

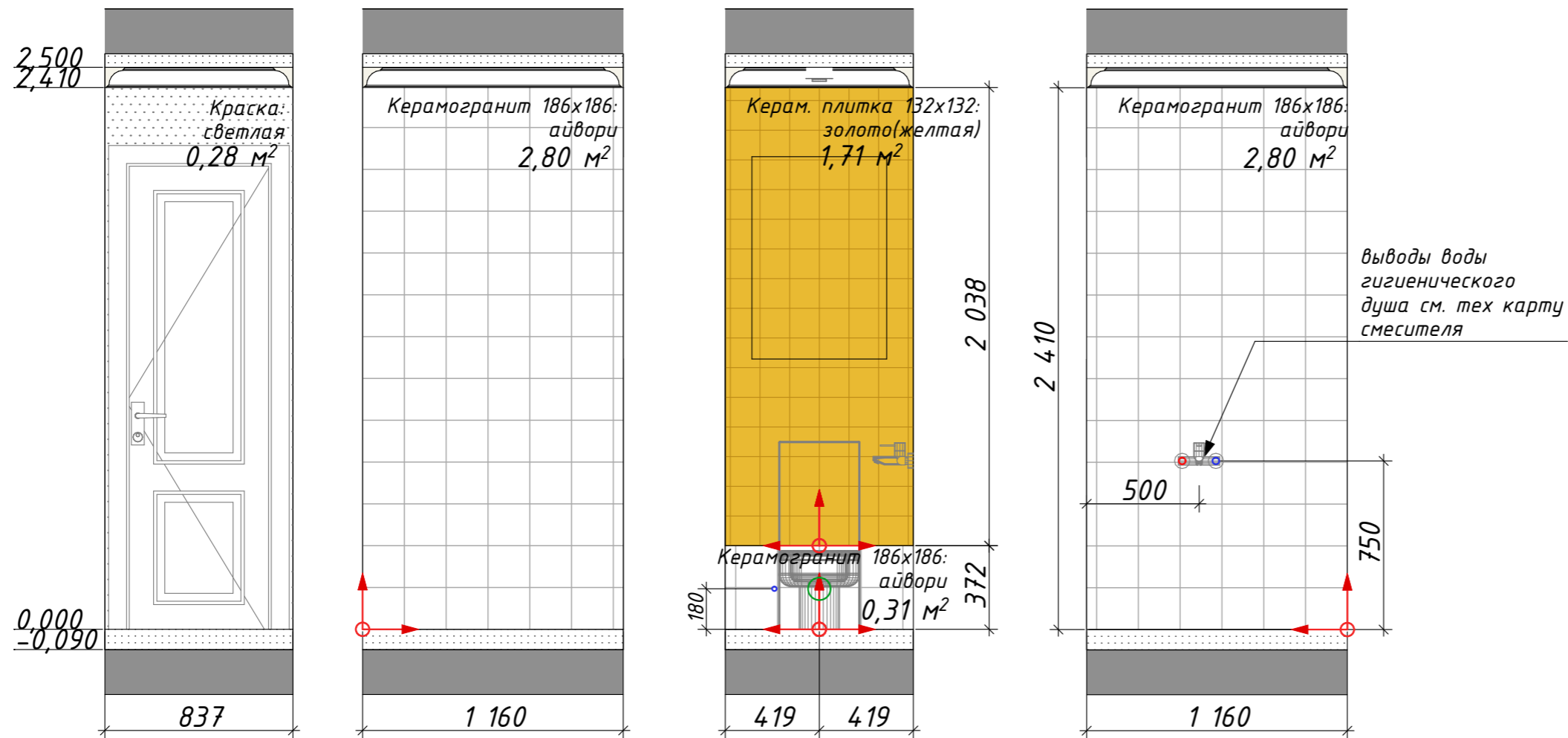


Ведомость отделочных материалов (прихожая, гардеробная, кухня, балкон 2)		
Отображение	Наименование	Кол-во, кв.м.
	Краска бежевая: колер Tikkurila Symphony Y484	24,9 (+10% - 27,4)
	Краска синяя: колер Tikkurila Symphony M356	22 (+10% - 24,2)

Дизайн-проект квартиры			
Объект по адресу: г.Москва, квартира 47,4 кв.м.			
Развертка спальня	Стадия	Лист	Листов
	РП	28	26



Дизайн-проект квартиры			
Объект по адресу: г.Москва, квартира 47,4 кв.м.			
Развертка балкон (спальня)	Стадия	Лист	Листов
	РП	29	26



Ведомость отделочных материалов стен (СУ)


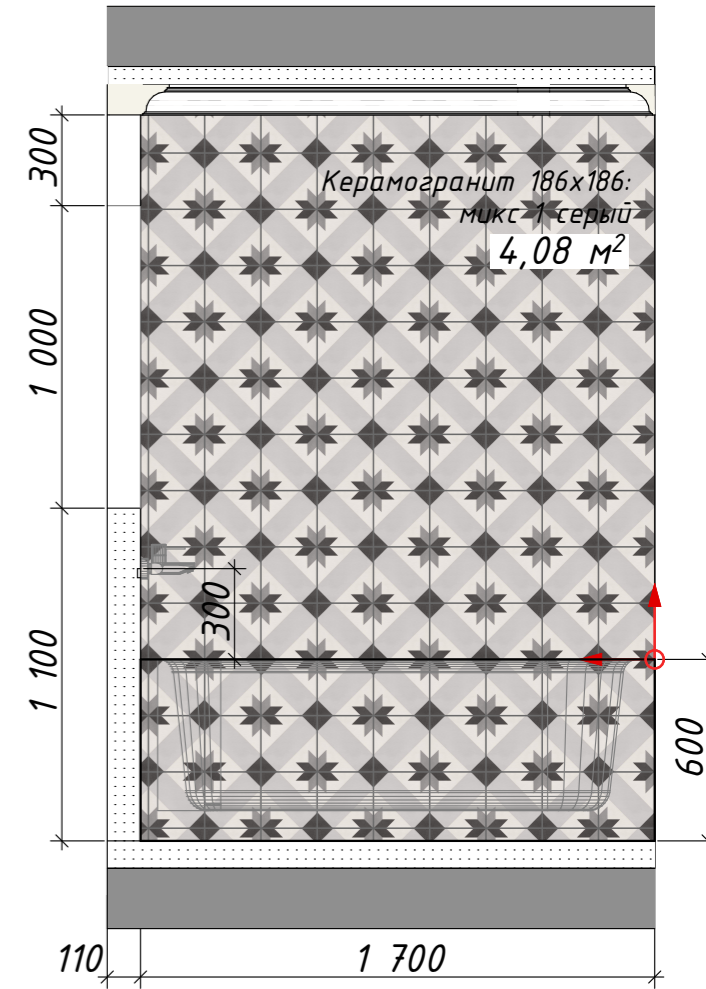
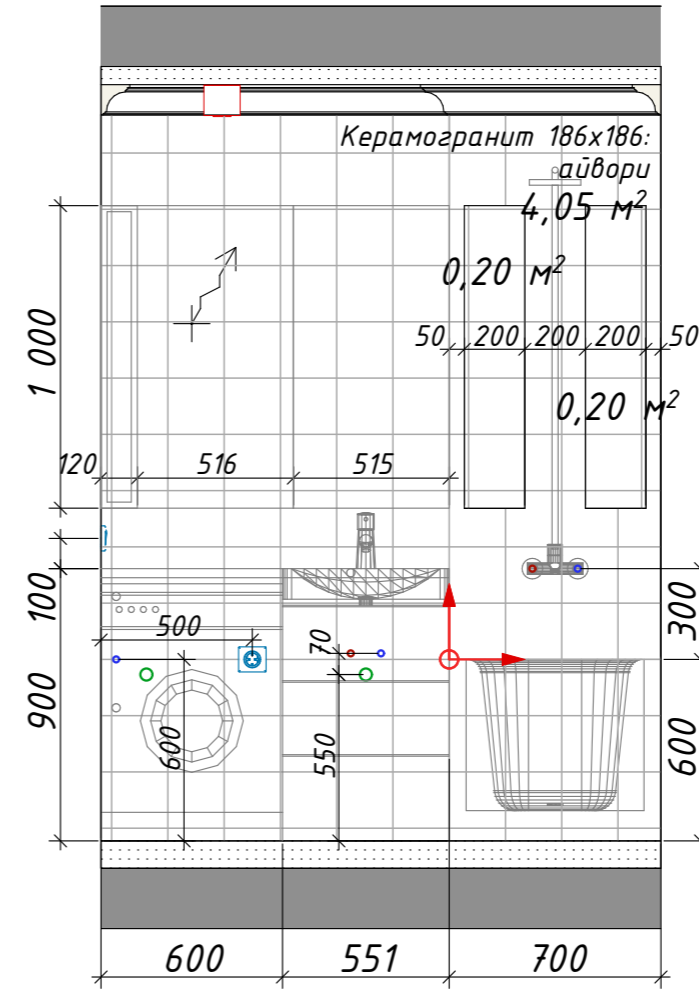
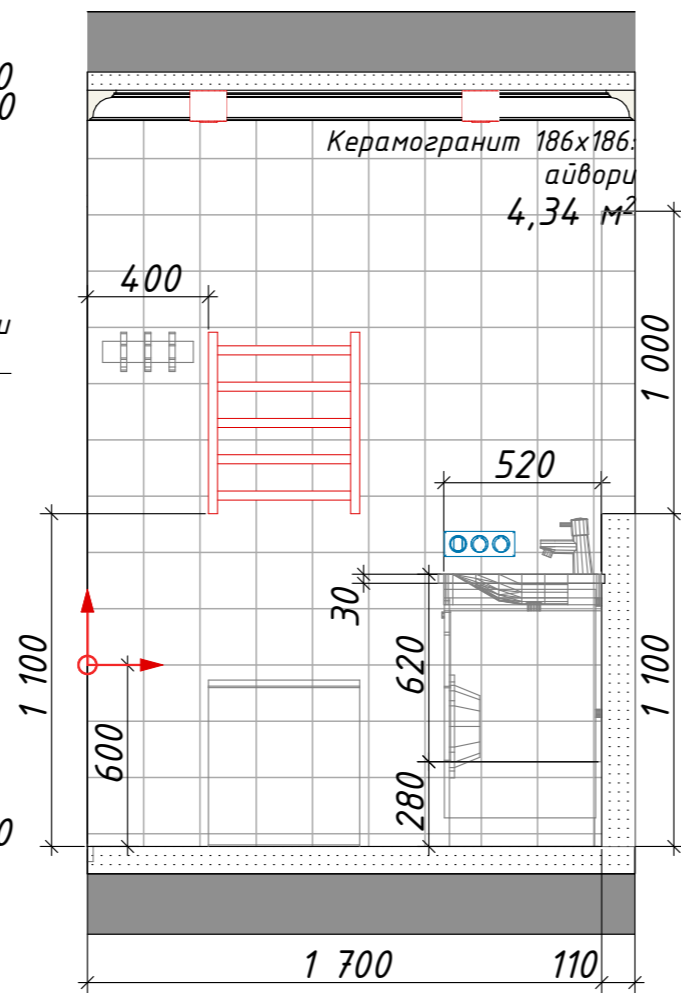
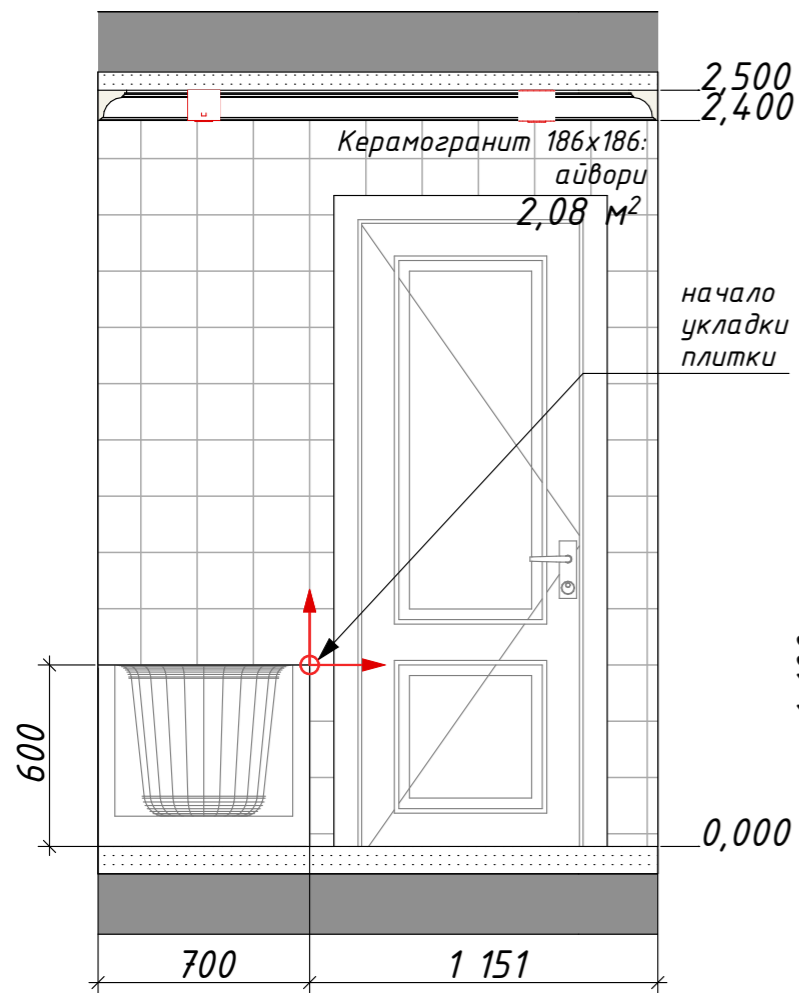
Отображение	Наименование	Кол-во, кв.м.
	Краска светлая (белый теплый): колер Tikkurila Symphony F459	0,28 (+10% - 0,3)
	Керамогранит CRETO MARRAKESH айвори 186x186 (1MA180)	5,9 (+10% - 6,5)
	Керамическая плитка EQUIPE VILLAGE Tuscany Gold 132x132 (25591)	1,7 (+10% - 1,9)

Дизайн-проект квартиры

Объект по адресу: г.Москва, квартира 47,4 кв.м.

Развертка С/у

Стадия	Лист	Листов
РП	30	26



**Примечание:**











1. Вариант раскладки плитки Микс (если в коробке окажутся разные орнаменты).
2. Уточнить во время заказа.

Ведомость отделочных материалов стен (ванная)		
Отображение	Наименование	Кол-во, кв.м.
	Керамогранит CRETO MARRAKESH айвори 186x186 (1MA180)	12,3 (+10% - 13,5)
	Керамогранит CRETO MARRAKESH микс 1 серый 186x186 (1M2110)	4,1 (+10% - 4,5)



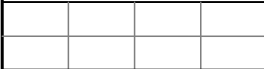
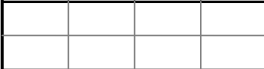


Дизайн-проект квартиры			
Объект по адресу: г.Москва, квартира 47,4 кв.м.			
Развертка ванной	Стадия	Лист	Листов
	РП	31	26








*Ведомость отделочных материалов стен*

<i>Отображение</i>	<i>Наименование</i>	<i>Кол-во, кв.м.</i>
	<i>Краска светлая (белый теплый): колер Tikkurila Symphony F459</i>	<i>24,9 (+10% - 27,3)</i>
	<i>Краска бежевая: колер Tikkurila Symphony Y484</i>	<i>50,4 (+10% - 55,4)</i>
	<i>Краска желтая: колер Tikkurila Symphony S306</i>	<i>7,4 (+10% - 8)</i>
	<i>Краска белая (кирпич балкон)</i>	<i>3,4 (+10% - 3,7)</i>
	<i>Фартук Керамогранит Ethno Микс 14 186x186 (H81440)</i>	<i>2,4 (+10% - 2,5)</i>
	<i>Краска синяя: колер Tikkurila Symphony M356</i>	<i>22 (+10% - 24,2)</i>
	<i>Краска светлая (белый теплый): колер Tikkurila Symphony F459</i>	<i>0,28 (+10% - 0,3)</i>
	<i>Керамогранит CRETO MARRAKESH айвори 186x186 (1MA180)</i>	<i>18,2 (+10% - 20)</i>
	<i>Керамическая плитка EQUIPE VILLAGE Tuscany Gold 132x132 (25591)</i>	<i>1,7 (+10% - 1,9)</i>
	<i>Керамогранит CRETO MARRAKESH микс 1 серый 186x186 (1M2110)</i>	<i>4,1 (+10% - 4,5)</i>
	<i>Молдинг гладкий под покраску Perfect AD 301 40x20x2400 мм (размеры сопоставить на месте, при заказе нужен четкий расчет эл-ов)</i>	<i>60 п.м.</i>


*Ведомость отделочных материалов полов*

<i>Отображение</i>	<i>Наименование</i>	<i>Кол-во, кв.м.</i>
	<i>КЕРАМОГРАНИТА KERAMA MARAZZI МИРАБО серый светлый обрезаной 600x600 мм (SG638300R)</i>	<i>20,7 (+10% - 22,8)</i>
	<i>Керамогранит на балкон в спальне (подобрать в тон ламината)</i>	<i>50,4 (+10% - 55,4)</i>
	<i>Керамогранит CRETO MARRAKESH айвори 186x186 (1MA180), санузел</i>	<i>1,1 (+10% - 1.2)</i>
	<i>Керамогранит CRETO MARRAKESH айвори 186x186 (1MA180), санузел</i>	<i>1,1 (+10% - 1.2)</i>
	<i>Фартук Керамогранит Ethno Микс 14 186x186 (H81440)</i>	<i>2,4 (+10% - 2,5)</i>
	<i>Краска синяя: колер Tikkurila Symphony M356</i>	<i>22 (+10% - 24,2)</i>

*Ведомость отделки полов*

<i>Вид</i>	<i>Тип</i>	<i>Площадь м.кв</i>
	<i>Керамогранит 01 - Прихожая, гардеробная, кухня, балкон 2 (600x600мм)</i>	<i>20,67 (+10%-22,8)</i>
	<i>Керамогранит 02 - балкон 1 (в тон ламината)</i>	<i>4,18 (+10%-4,6)</i>
	<i>Керамогранит 03 - Су (186x186мм)</i>	<i>1,02 (+10%-1,2)</i>
	<i>Керамогранит 04 - ванная (186x186мм)</i>	<i>2,02 (+10%-2,2)</i>
	<i>Ламинат - Спальня</i>	<i>17 (+10%-18,7)</i>

*Напольный плинтус*

<i>Отображение</i>	<i>Наименование</i>	<i>Кол-во, м.п.</i>
	<i>Плинтус 120x15мм</i>	<i>48</i>